

VIAVOICE



Fondation
Santé
Environnement
de La Mutuelle Familiale

LES FRANÇAIS ET LA SANTÉ ENVIRONNEMENTALE

BAROMÈTRE VIAVOICE – FONDATION
SANTÉ ENVIRONNEMENT
Février 2022

Retrouvez toutes nos
actualités :



Viaoice Paris

Études Conseil Stratégie
9 rue Huysmans, 75 006 Paris

MÉTHODOLOGIE

P. 3

SYNTHÈSE DES
ENSEIGNEMENTS

P. 5

RÉSULTATS

P. 10

1.

PERCEPTIONS
GÉNÉRALES ET
RAPPORT AU LIEN
ENTRE SANTÉ ET
ENVIRONNEMENT

P.11

2.

L'IMPACT DE
L'ENVIRONNEMENT
SUR LA SANTÉ

P.16

3.

LES
CONNAISSANCES
CONCERNANT
L'IMPACT DE
L'ENVIRONNEMENT
SUR LA SANTÉ

P.36

4.

L'INFORMATION
SUR LE LIEN
ENTRE LA SANTÉ
ET
L'ENVIRONNEMENT

P. 40

5.

LES ACTEURS DE
CONFIANCE

P. 45

6.

LES PRATIQUES,
LES
COMPORTEMENTS
ET LES ACTIONS
D'AVENIR

P. 50



1.

MÉTHODOLOGIE



Grand public : enquête réalisée en ligne du 21 au 25 janvier 2022.

Echantillon de professionnels du secteur médico-social : du 21 janvier au 25 janvier 2022.



Grand public : échantillon de 1 000 personnes, représentatif de la population résidant en France métropolitaine, âgée de 16 ans et plus.

Professionnels du secteur médico-social : échantillon de 250 personnes travaillant dans le secteur du médico-social.



Grand public : Représentativité assurée par la méthode des quotas appliquée aux critères suivants : **sexe, âge, profession, région et catégorie d'agglomération**



2.

SYNTHÈSE DES ENSEIGNEMENTS

La santé et l'environnement : un lien perçu négativement et positivement

- **Le grand public et les professionnels du secteur médico-social établissent un lien entre santé et environnement.** En spontané, seuls 5 % des Français et 4 % des professionnels déclarent n'avoir aucune évocation qui leur vienne à l'esprit lorsqu'ils pensent au lien entre santé et environnement.
- Malgré un contexte marqué par des crises climatique et sanitaire, **l'opinion des Français sur le lien entre la santé et l'environnement n'est pas uniquement négative.** En effet, ce lien leur évoque une variété de sujets, allant des plus négatifs aux plus positifs : ils pensent certes à la pollution (37%) et aux maladies (8 %) mais parlent également du bien être procuré par la nature (13 %), de l'écologie et de l'importance de respecter l'environnement (11 %) ou encore des bonnes pratiques d'hygiène de vie (9%).
- Même si presque un Français sur deux se dit angoissé par le lien entre santé et environnement (47 %), **les Français se déclarent surtout intéressés par le sujet (83 %).** Plus l'impact de l'environnement sur la santé est perçu comme évident, plus l'intérêt au sujet est marqué (89%).
- L'angoisse par rapport au lien entre santé et environnement apparaît toutefois plus importante pour certaines générations : les 25-34 ans sont 59 % à se déclarer angoissés alors qu'ils ne sont que 38 % chez les 65 ans et plus.

Un impact de l'environnement sur la santé présent à l'esprit

- **9 Français sur 10 pensent que l'impact de l'environnement sur la santé des individus est évident (89 %).** Un impact perçu par l'ensemble des publics même si les non diplômés apparaissent un peu en retrait (74 %).
- Pour les Français, l'exposition à des produits chimiques issus de la consommation courante et la pollution de l'air extérieur sont les éléments qui ont le plus d'impact sur la santé. Les zoonoses, l'exposition aux ondes électromagnétiques et l'exposition aux écrans sont perçues comme ayant moins d'impact.
- De manière générale, les professionnels du secteur médico-social perçoivent un peu plus l'impact des éléments environnementaux sur la santé.
- Preuve du bouleversement de la crise sanitaire, près d'un Français sur deux dit percevoir davantage l'impact de l'environnement sur la santé depuis le début de la crise de la Covid-19.

Un impact qui se traduit concrètement sur la santé personnelle des Français et de leurs enfants

- **1 Français sur 2 (52 %) déclare que l'environnement influence ou pourrait influencer de manière négative son état de santé et 1 Français sur 3 (33 %) qu'il pourrait l'influencer de manière positive.** Pour ceux qui ont des enfants, l'impact de l'environnement sur la santé des enfants est également bien identifié.
- Les Français ressentent avant tout l'effet négatif de l'environnement sur leur état de fatigue, leur anxiété, niveau de stress et leurs allergies. Là aussi, les principaux éléments leur semblant avoir un impact sur la santé sont l'exposition à des produits chimiques et la pollution de l'air extérieur.
- **16 % des Français et 9 % des professionnels du secteur médico-social peuvent être considérés comme éco-anxieux.** Les Français qui se sentent bien informés sur les connaissances scientifiques et ceux qui se tiennent informés par eux-mêmes apparaissent d'autant plus anxieux (respectivement 23 % et 25 %)

Des connaissances moyennes sur l'impact réel de l'environnement sur la santé

- S'il existe un lien selon les Français entre santé et environnement, **les connaissances vérifiées sont moyennes**, même auprès des professionnels du secteur médico-social. Une part de Français ne s'exprime pas et ne peut répondre aux questions / réponses (entre 17 et 44 % selon les items de réponses).
- Les politiques publiques de santé environnementale mises en place et le degré de prise en compte de la prévention dans le système de santé restent des éléments peu connus.
- En revanche, **l'immense majorité de la population et des professionnels du secteur médico-social a conscience du caractère systémique de la santé environnementale** : pour eux, la santé humaine, la biodiversité, l'état des océans et l'évolution du climat sont liés.

L'information sur le lien entre la santé et l'environnement : un enjeu de premier plan

Si la sensibilité au sujet de la santé environnementale apparaît relativement élevée, un véritable déficit informationnel est à noter.

- Si les « pratiques à privilégier au quotidien » sont plutôt connues des Français (62 % pour le grand public, score similaire aux professionnels du secteur médico-social), c'est d'abord parce qu'il s'agit d'enjeux installés de longue date. Il semble dès lors logique qu'une majorité de Français se dise informée concernant ces pratiques. Pour autant, seuls 13 % (et 10 % des professionnels) déclarent être très bien informés à leur sujet.
- L'ensemble des autres sujets recueillent de plus faibles scores : seuls 32 % des Français se disent informés sur les connaissances scientifiques, 30 % sur les politiques menées, 22 % sur les évolutions réglementaires aux niveaux européen et international et 20 % concernant le respect des réglementations.

Pourtant, la volonté d'information est réelle : 45 % déclarent qu'ils aimeraient s'informer (60 % pour les professionnels).

- Les raisons de ne pas s'informer sont d'abord le fait de ne pas savoir où trouver l'information (26 %) mais aussi un manque de temps pour s'informer, argument particulièrement invoqué par les professionnels du secteur médico-social (33 % contre 19 % pour le grand public).
- Les Français déclarant s'informer le font par des canaux plutôt attendus : des recherches internet personnelles d'abord (61 %) signe de proactivité, la télévision et la radio (58 %) ensuite mais aussi la presse écrite (54 %) et la consultation de professionnels de santé (50 %).

Les acteurs de confiance : l'importance de l'expertise

Interrogés sur les acteurs en qui ils placent leur confiance, les Français identifient un trio de tête structuré autour de l'expertise.

- L'information sur les effets néfastes de l'environnement sur la santé doit d'abord venir des scientifiques (43 %), des professionnels de santé (41 %) puis des associations (33 %). Si le canal « organisations internationales » est attendu par 27 % des Français, ce sont 34 % des professionnels du médico-social qui attendent qu'elles leur délivrent des informations. **Les médias, canaux d'information traditionnels, ne sont privilégiés que par 15 % de la population française.**
- Pour aider à la modification de pratiques, les professionnels de santé sont particulièrement attendus, davantage encore par le secteur médico-social (46 % contre 37 % pour le grand public), viennent ensuite les scientifiques puis les associations/lanceurs d'alerte.
- Probablement impulsée par la prééminence du Conseil scientifique dans la gestion de la crise du Covid-19, l'action en faveur d'un environnement plus sain est là encore associée aux scientifiques pour les Français (34 %), de même que pour mettre en place des actions ciblées envers les populations les plus touchées par l'impact négatif de l'environnement sur la santé.

Les pratiques et les actions d'avenir : l'enjeu du manque de moyens et le « plaidoyer pour la prévention »

- ❑ Concernant les pratiques à privilégier, si elles sont globalement plus mises en place par le public professionnel que par le grand public, elles se recoupent assez nettement :
 - l'aération du logement d'abord (mis en place par 83 % des professionnels et 78 % des Français), la limitation des déchets (75 % des professionnels et 67 % des Français) et la réduction de la consommation de produits transformés (69 % des professionnels et 63 % des Français).
 - L'enjeu de l'information et du pouvoir d'achat apparaissent ici de premier ordre : si 24 % des Français aimeraient être attentifs à la composition des produits qu'ils utilisent, ils sont 34 % parmi ceux qui ne savent pas comment s'y prendre. Si 37 % et 32 % des Français aimeraient privilégier les circuits courts et le bio, ils sont respectivement 49 % et 44 % parmi ceux qui n'ont pas les moyens de changer leurs habitudes.

Il apparaît dès lors logique que le **premier frein identifié au changement de comportement soit le manque de moyens** (52 % des Français et 55 % des professionnels), devant l'attente de l'impulsion des pouvoirs publics (35 % des Français).

- ❑ Les **priorités pour permettre de réduire l'impact négatif de l'environnement sur la santé se déploient à trois niveaux** :
 - La contrainte, d'abord : pour 3 Français sur 10 et 33 % des professionnels du secteur médico-social, il convient de contraindre les entreprises et les pays par de nouvelles lois et réglementations, mais aussi de renforcer le contrôle de l'application des mesures en vigueur (28 %).
 - L'incitation, ensuite : 27 % des Français appellent à l'incitation des industriels et entreprises à adopter les bons comportements et 24 % à inciter les citoyens à être plus responsables par de l'information sur les risques.
 - Enfin, c'est l'enjeu de l'orientation du système de santé et de protection sociale vers davantage de prévention, axe privilégié par 20 % des Français mais surtout par 28 % des professionnels du secteur médico-social, public plus enclin à cet « enjeu prévention ».

En effet, interrogés sur les priorités pour améliorer la prise en compte de la prévention dans le système de santé, les professionnels réclament d'abord d'axer le système vers plus de prévention (34 %) mais aussi vers la réorientation de la santé publique avec des objectifs de prévention mesurables (33 %).

Ce « plaidoyer pour la prévention » concerne ainsi une large majorité du secteur médico-social (67 %), secteur qui se sent largement insuffisamment outillé et formé pour accompagner le grand public sur l'enjeu de la santé environnementale. L'enjeu apparaît immense, près d'un professionnel sur deux (48 %) craignant que notre système de santé ne soit pas capable de gérer les maladies causées par l'environnement dans les années à venir.



3.

RÉSULTATS



1.

PERCEPTIONS GÉNÉRALES ET RAPPORT AU LIEN ENTRE LA SANTÉ - ENVIRONNEMENT

Lorsque vous pensez au lien entre la santé et l'environnement, quelles sont toutes les évocations qui vous viennent à l'esprit ?



GRAND PUBLIC

Base : ensemble (1000 personnes)

... AU PLUS POSITIF

DU PLUS NÉGATIF...

SANTÉ ET ENVIRONNEMENT

Biodiversité, animaux
2 %

« Biodiversité » ;
« Les animaux » ;
« Arbres »

Ecologie, protection de l'environnement, réchauffement climatique
11 %

« Climat, respect de l'environnement » ;
« Responsabilité sociétale » ;
« Respect »

Evidence du lien
9 %

« Cela va ensemble »

Pollution Qualité de l'air, de l'eau, des terres
37 %

« La détérioration de l'air, de l'eau et du sol par la pollution » ;
« La qualité de l'air »

Pesticides, perturbateurs endocriniens
6 %

« Pesticides mauvais pour la santé »

Bien être, nature, bonheur
13 %

« Bien-être » ; « Nature » ;
« Grand air, sport, balades » ; « La montagne et l'air de l'altitude » ; « La mer et le soleil » ; « La campagne »

Catastrophe, danger, insécurité
4 %

« Catastrophe » ;
« Danger » ; « Désastre » ;
« Inquiétant » ; « Fin du monde »

Médecine douce
2 %

« Huiles essentielles » ;
« Médecine alternative » ; « Se soigner avec les plantes »

Bonnes pratiques et hygiène de vie
9 %

« Bio » ; « Hygiène » ;
« Sport » ; « Produits naturels » ; « Tri » ;
« Recyclage »

Alimentation
9 %

« Manger sainement » ;
« Nourriture » ;
« Malbouffe »

Maladies, cancers, virus
8 %

« Allergies » ; « Cancers » ;
« Covid-19 » ; « Maladies respiratoires »

« Aucune évocation »
5 %

Autres : 6 %

Ne se prononcent pas : 14 %

Lorsque vous pensez au lien entre la santé et l'environnement, quelles sont toutes les évocations qui vous viennent à l'esprit ?



PROFESSIONNELS DU SECTEUR MEDICO-SOCIAL

Base : ensemble (250 personnes)

DU PLUS NÉGATIF...

... AU PLUS POSITIF

SANTÉ ET ENVIRONNEMENT

Pesticides, perturbateurs endocriniens
8 %
« Moins de pesticides »

Pollution
Qualité de l'air, de l'eau, des terres
34 %
« Effet sur la couche d'ozone, pollution, effet de serre »

Evidence du lien
9 %
« Lien de causes à effets »

Ecologie, protection de l'environnement, réchauffement climatique
8 %
« Préserver et respecter l'environnement » ;
« Ecologie » ;
« Réchauffement »

Bien être, nature, bonheur
14 %
« Primordial » ;
« Equilibre » ;
« Humanité » ; « Futur » ;
« Essentiel » ; « La vie » ;
« Campagne » ; « Bien-être, solidarité » ;
« Avenir »

Catastrophe, danger, insécurité
8 %
« Désolation » ;
« Désespoir » ;
« Inquiétude » ;
« Gâchis » ; « Danger » ;
« Catastrophe » ;
« Angoisse »

Maladies, cancers, virus
14 %
« Cancer » ; « Asthme » ;
« Virus » ; « Allergies »

Alimentation
12 %
« Manger bien » ;
« Nourriture saine »

Bonnes pratiques et hygiène de vie
11 %
« Recyclage » ; « Le bio » ;
« Hygiène de vie »

Prévention, autre forme de médecine
4 %
« Prévention » ;
« Plantes thérapeutiques » ;
« Trop de médicaments »

« Aucune évocation »
4 %

Gestion des déchets à l'hôpital
4 % !
« Peu de solutions de recyclage mises en place à l'hôpital » ; « La gestion des déchets médicaux »

Autres : 7 %

Ne se prononcent pas : 8 %

Et diriez-vous que le lien entre la santé et l'environnement est un sujet qui...

- Oui, tout à fait
- Oui, plutôt
- Non, plutôt pas
- Non, pas du tout
- ◊ Non réponse



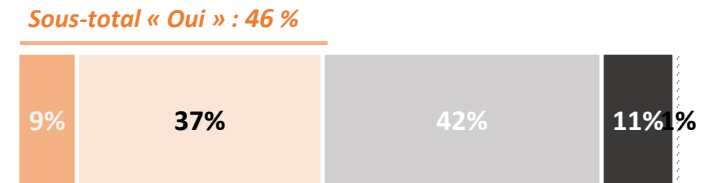
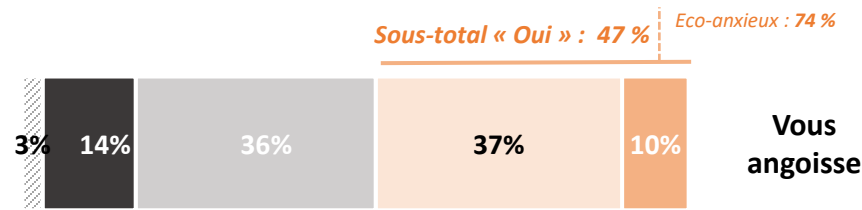
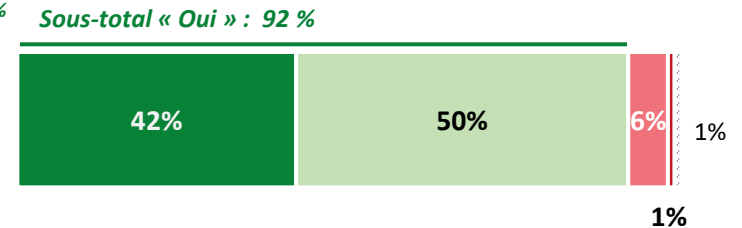
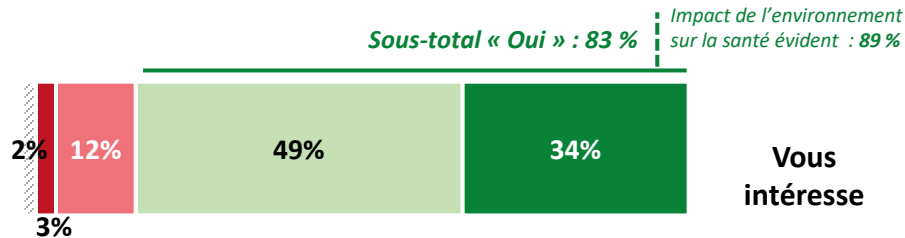
GRAND PUBLIC

Base : A tous sauf à ceux qui ont le sentiment que l'environnement n'a pas d'impact sur la santé (994 personnes)

PROFESSIONNELS DU SECTEUR MEDICO-SOCIAL



Base : A tous sauf à ceux qui ont le sentiment que l'environnement n'a pas d'impact sur la santé (248 personnes)



Impact inexistant ou pas évident de l'environnement sur la santé : 77 %

Sous-total « Non » : 50 %

Et diriez-vous que le lien entre la santé et l'environnement est un sujet qui...

GRAND PUBLIC		« Sous-total Oui : vous intéresse »	« Sous-total Oui : vous angoisse »
		Total	83 %
Âge	16 – 24 ans	72 %	44 %
	25 – 34 ans	84 %	59 %
	35 – 49 ans	80 %	45 %
	50 – 64 ans	87 %	51 %
	65 ans et plus	89 %	38 %
CSP	Cadres	89 %	51 %
	Employés / Ouvriers	82 %	47 %
Niveau de diplôme	Aucun diplôme	71 %	47 %
	Diplômés du supérieur	88 %	47 %
Structure de la famille	Ont des enfants	86 %	49 %
	Ont des enfants en bas âge	86 %	57 %
Type d'habitation	Possèdent un extérieur	86 %	48 %
	Communes rurales	84 %	45 %
	100 000 habitants et plus	86 %	50 %
Maladies chroniques	Ont une maladie chronique	88 %	53 %
	N'ont pas de maladie chronique	82 %	43 %


Peu de différences entre les publics sur l'intérêt pour le lien entre la santé et l'environnement. En revanche, les 25-34 ans apparaissent plus angoissés que les 65 ans et plus.



2.

L'IMPACT DE L'ENVIRONNEMENT SUR LA SANTÉ

A. EN GÉNÉRAL



Avez-vous le sentiment que l'environnement a sur la santé des individus un impact...

- Tout à fait évident
- Plutôt évident
- Plutôt pas évident
- L'environnement n'a pas d'impact sur la santé des individus
- Plutôt évident
- Pas du tout évident
- Non réponse



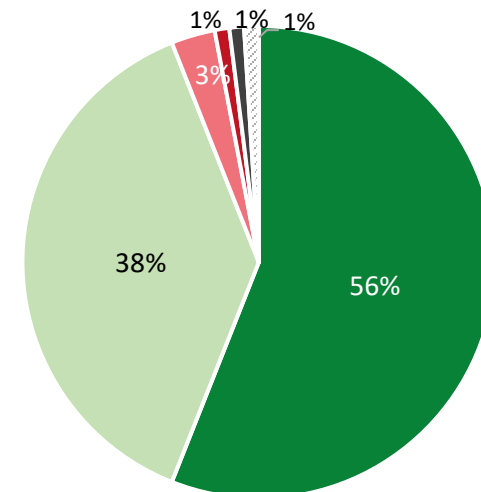
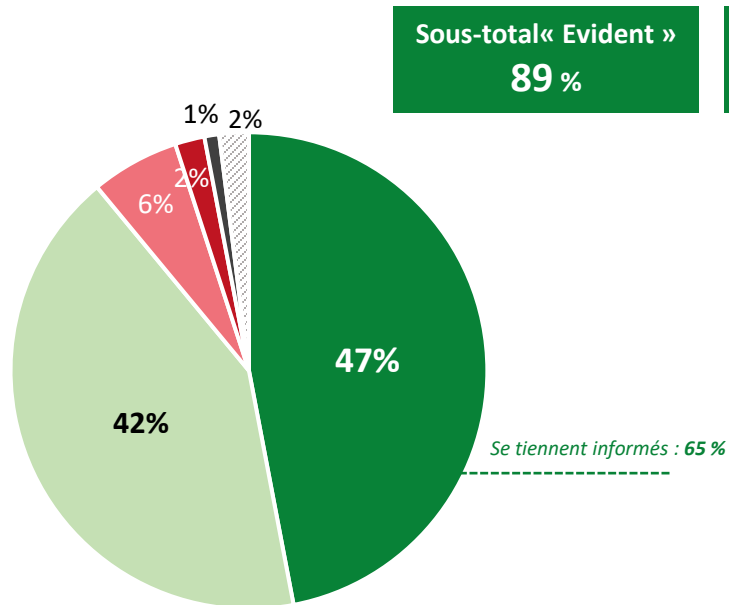
GRAND PUBLIC

Base : ensemble (1000 personnes)

PROFESSIONNELS DU SECTEUR MEDICO-SOCIAL



Base : ensemble (250 personnes)



Avez-vous le sentiment que l'environnement a sur la santé des individus un impact...

GRAND PUBLIC		« Sous-total Evident »	« Sous total Pas évident »
		Total	89 %
Âge	16 – 24 ans	83 %	12 %
	25 – 34 ans	86 %	12 %
	35 – 49 ans	91 %	7 %
	50 – 64 ans	91 %	6 %
	65 ans et plus	91 %	8 %
CSP	Cadres	89 %	10 %
	Employés / Ouvriers	89 %	9 %
Niveau de diplôme	Aucun diplôme	74 %	18 %
	Diplômés du supérieur	92 %	7 %
Structure de la famille	Ont des enfants	91 %	8 %
	Ont des enfants en bas âge	90 %	8 %
Type et lieu d'habitation	Possèdent un extérieur	90 %	8 %
	Communes rurales	89 %	9 %
	100 000 habitants et plus	92 %	6 %
Maladies chroniques	Ont une maladie chronique	91 %	8 %
	N'ont pas de maladie chronique	89 %	9 %

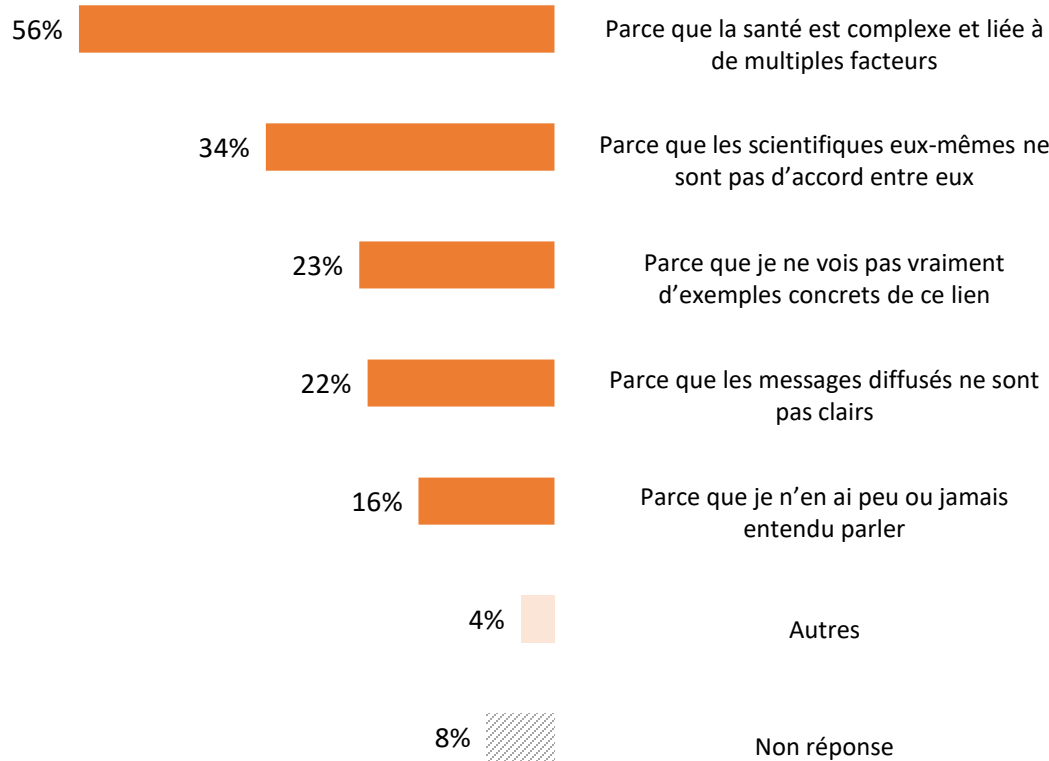
L'ensemble des sous-publics considère que l'environnement a sur la santé des individus un impact évident. Ceux qui n'ont pas de diplôme sont un peu plus nombreux à penser que l'environnement a un impact qui n'est pas évident sur la santé.

Pourquoi pensez-vous que l'environnement n'a pas d'impact ou a un impact qui n'est pas évident sur la santé des individus ?



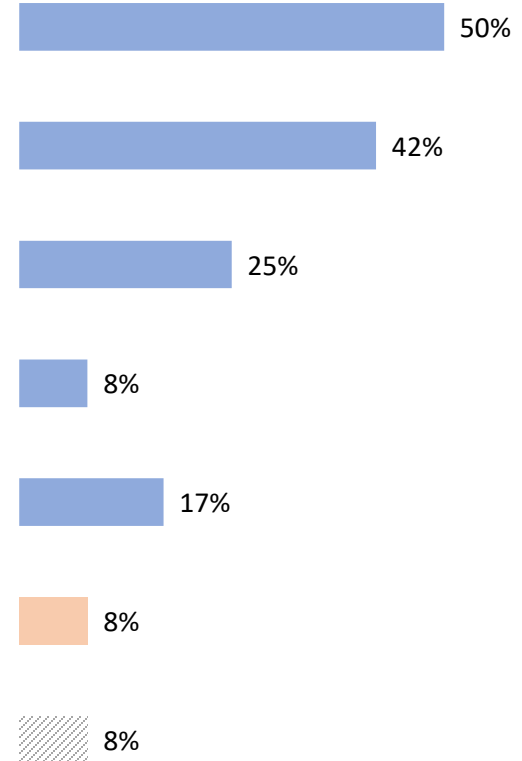
GRAND PUBLIC

Base : ceux qui ont le sentiment que l'impact n'est pas évident ou n'existe pas (90 personnes) **! Base faible**



PROFESSIONNELS DU SECTEUR MEDICO-SOCIAL

Base : ceux qui ont le sentiment que l'impact n'est pas évident ou n'existe pas (12 personnes) **! Base faible**



Diriez-vous que les éléments suivants ont sur la santé des individus...

■ Un impact important ■ Un impact modéré ■ Un impact faible ■ Aucun impact ▨ Je ne sais pas



GRAND PUBLIC

Base : ensemble (1000 personnes)

PROFESSIONNELS DU SECTEUR MEDICO-SOCIAL



Base : ensemble (250 personnes)

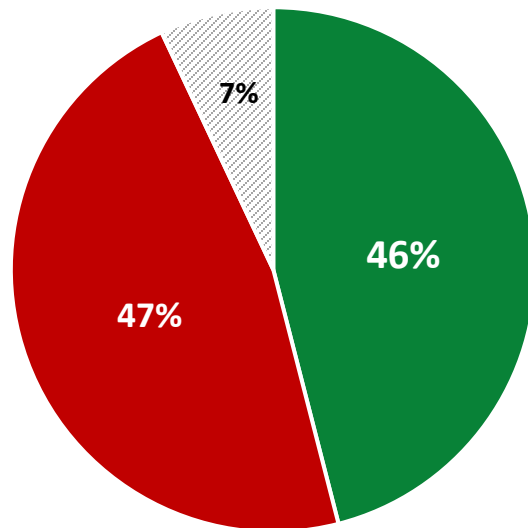


Diriez-vous que la pandémie actuelle de la COVID-19 a changé quelque chose à la perception que vous avez du lien entre l'environnement et la santé ?



GRAND PUBLIC

Base : ensemble (1000 personnes)



Oui, elle a accentué ma perception de ce lien

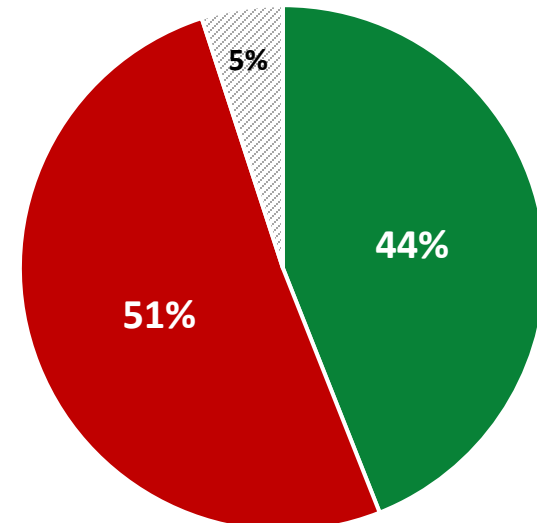
Non, la pandémie n'a rien changé à ma perception

Ne se prononcent pas

PROFESSIONNELS DU SECTEUR MEDICO-SOCIAL



Base : ensemble (250 personnes)



Diriez-vous que la pandémie actuelle de la COVID-19 a changé quelque chose à la perception que vous avez du lien entre l'environnement et la santé ?

GRAND PUBLIC		« Oui »	« Non »
		Total	46 %
Âge	16 – 24 ans	48 %	39 %
	25 – 34 ans	49 %	42 %
	35 – 49 ans	45 %	47 %
	50 – 64 ans	49 %	47 %
	65 ans et plus	42 %	54 %
CSP	Cadres	45 %	50 %
	Employés / Ouvriers	50 %	42 %
Niveau de diplôme	Aucun diplôme	40 %	38 %
	Diplômés du supérieur	46 %	49 %
Structure de la famille	Ont des enfants	47 %	47 %
	Ont des enfants en bas âge	51 %	41 %
Type et lieu d'habitation	Possèdent un extérieur	47 %	47 %
	Communes rurales	44 %	50 %
	100 000 habitants et +	51 %	44 %
Maladies chroniques	Ont une maladie chronique	51 %	44 %
	N'ont pas de maladie chronique	44 %	48 %

Une opinion partagée pour l'ensemble des publics.



3.

**L'IMPACT PERÇU DE L'ENVIRONNEMENT SUR LA
SANTÉ**

B. SA PROPRE SANTÉ

Pour vous, à titre personnel, diriez-vous que l'environnement influence ou pourrait influencer...

Plusieurs réponses possibles pour les réponses « Oui », total supérieur à 100 %

- Oui, de manière positive
- Oui, de manière négative
- Non
- ⊘ Non réponse



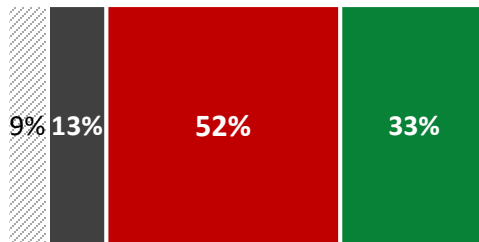
GRAND PUBLIC

Base : ensemble (1000 personnes)

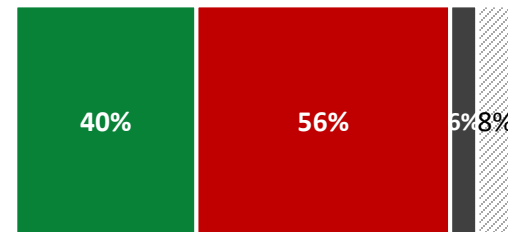
PROFESSIONNELS DU SECTEUR MEDICO-SOCIAL



Base : ensemble (250 personnes)



... votre état de santé



Pour vous, à titre personnel, diriez-vous que l'environnement influence ou pourrait influencer...

Votre état de santé

GRAND PUBLIC		Oui, de manière positive	Oui, de manière négative
	Total	33 %	52 %
Âge	16 – 24 ans	37 %	56 %
	25 – 34 ans	48 %	47 %
	35 – 49 ans	38 %	50 %
	50 – 64 ans	32 %	53 %
	65 ans et plus	20 %	54 %
CSP	Cadres	49 %	50 %
	Employés / Ouvriers	37 %	50 %
Niveau de diplôme	Aucun diplôme	26 %	44 %
	Diplômés du supérieur	36 %	54 %
Structure de la famille	Ont des enfants	30 %	52 %
	Ont des enfants en bas âge	39 %	49 %
Type d'habitation	Possèdent un extérieur	33 %	53 %
	Communes rurales	32 %	54 %
	100 000 habitants et plus	33 %	57 %
Maladies chroniques	Ont une maladie chronique	33 %	58 %
	N'ont pas de maladie chronique	33 %	49 %

Des 25-34 ans, des cadres et des parents d'enfants en bas âge qui perçoivent davantage l'impact positif de l'environnement sur leur état de santé.

Comment savez-vous que l'environnement influence votre état de santé ?

Leur état de santé



GRAND PUBLIC

Base : ceux qui pensent que l'environnement pourrait influencer leur état de santé (780 personnes)

PROFESSIONNELS DU SECTEUR MEDICO-SOCIAL



Base : ceux qui pensent que l'environnement pourrait influencer leur état de santé (215 personnes)

29%

Parce que l'impact de l'environnement sur votre état de santé a fait l'objet d'un diagnostic médical ou d'une expertise réalisée par un professionnel

36%

63%

Parce que vous le ressentez, vous en avez l'impression

54%

8%

Ne se prononcent pas

10%

Et à quel(s) niveau(x) constatez-vous l'impact négatif de l'environnement ?



GRAND PUBLIC

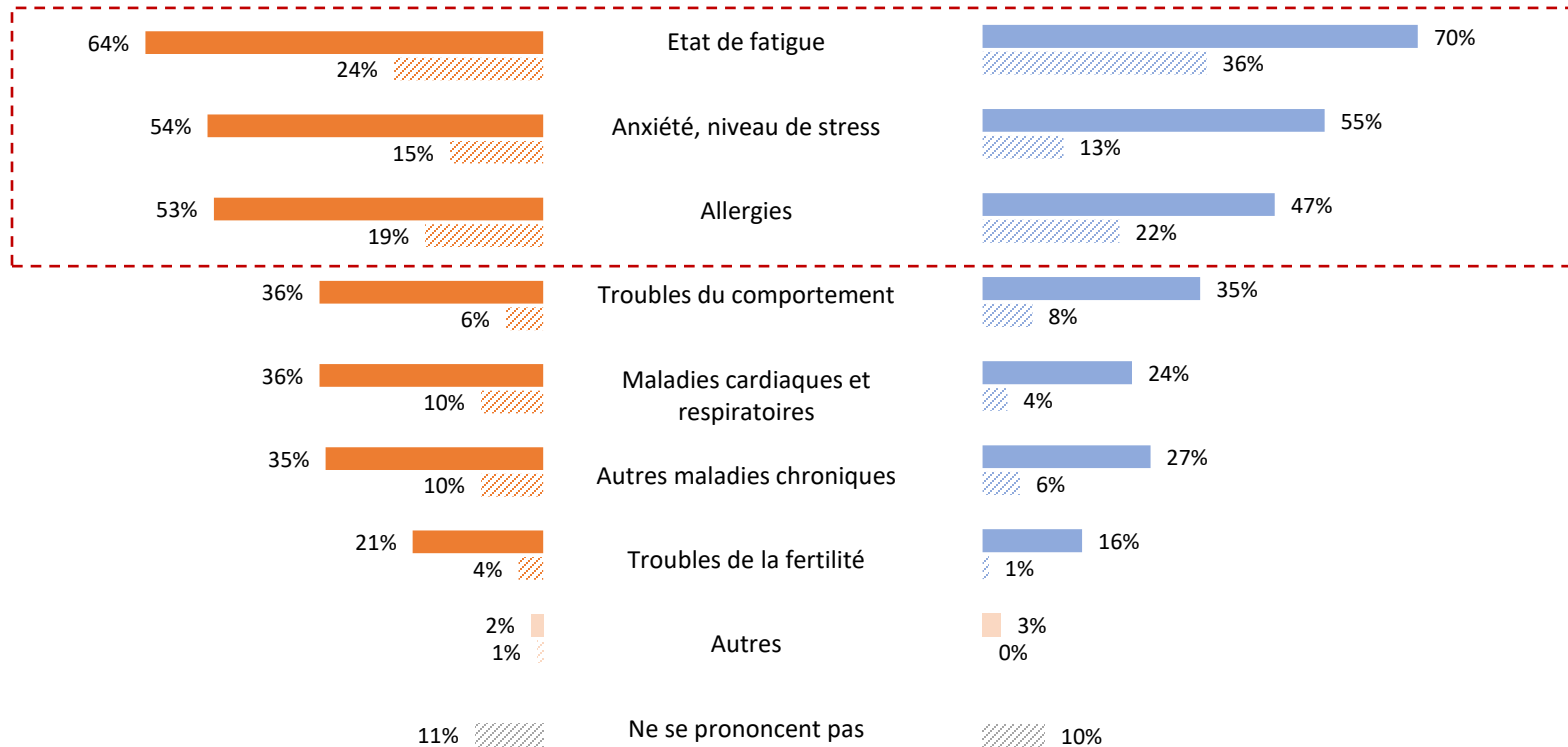
Base : ceux qui pensent que l'environnement pourrait influencer négativement leur état de santé (518 personnes)

Leur état de santé

PROFESSIONNELS DU SECTEUR MEDICO-SOCIAL



Base : ceux qui pensent que l'environnement pourrait influencer négativement leur état de santé (141 personnes)



Et plus précisément, selon vous, quels éléments entraînent ou pourraient entraîner à l'avenir des conséquences négatives sur votre état de santé...



GRAND PUBLIC

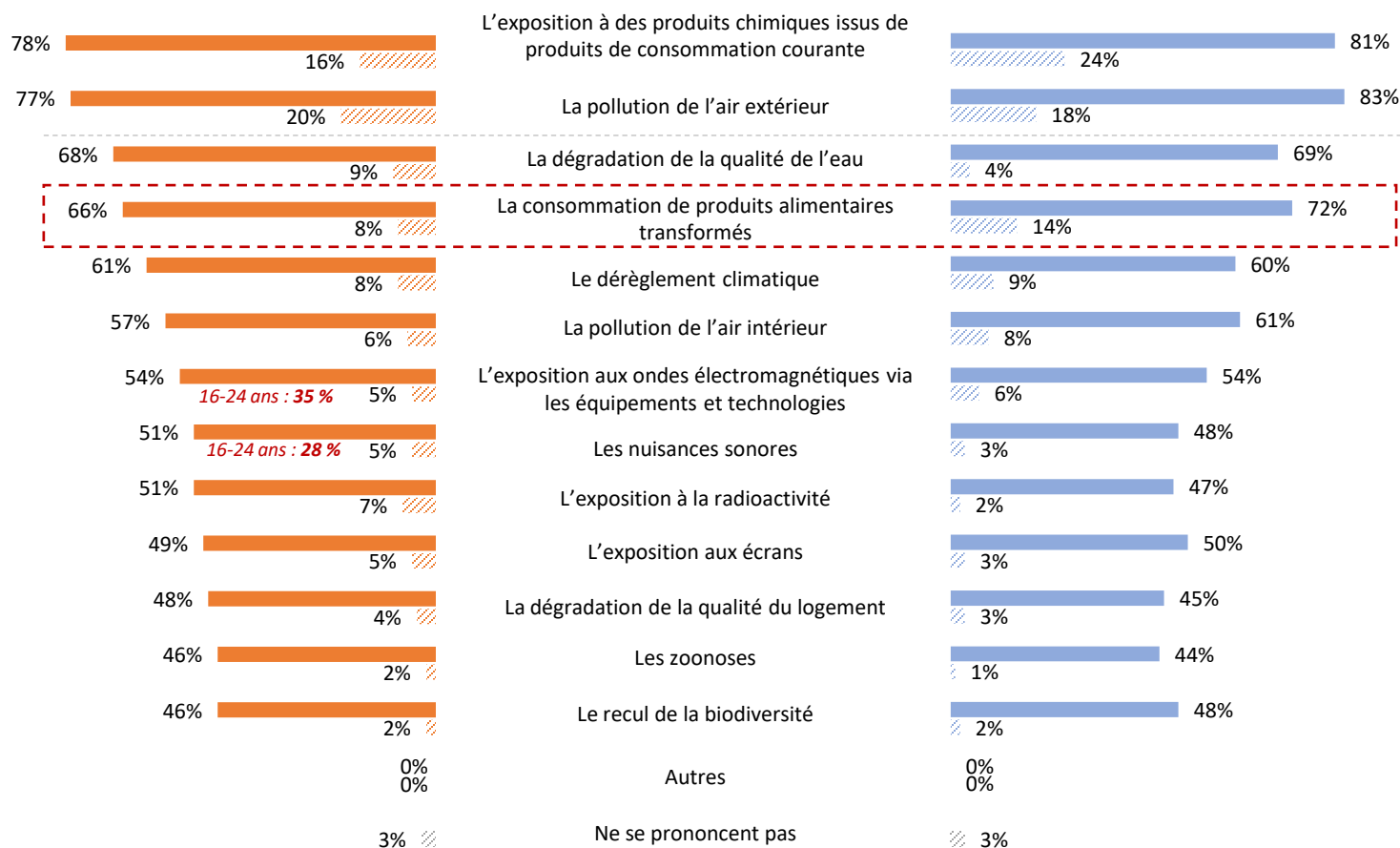
Base : ceux qui pensent que l'environnement pourrait influencer négativement leur état de santé (518 personnes)

Leur état de santé

PROFESSIONNELS DU SECTEUR MEDICO-SOCIAL

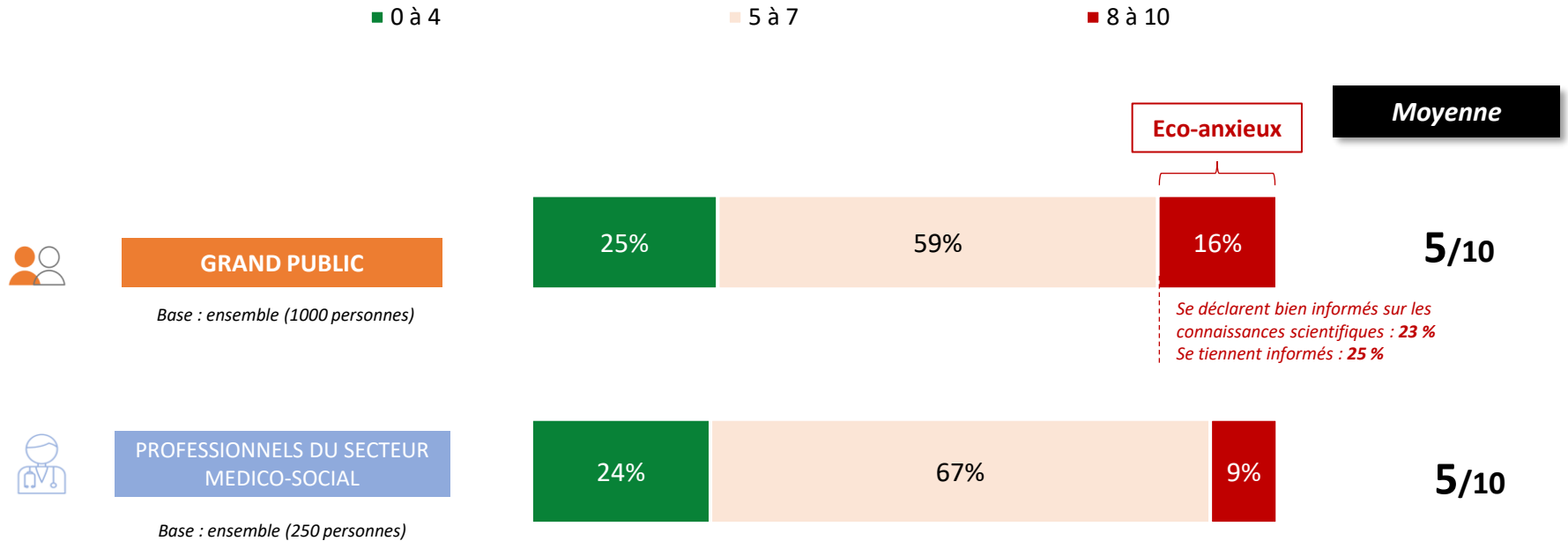


Base : ceux qui pensent que l'environnement pourrait influencer négativement leur état de santé (141 personnes)



Sur une échelle de 0 à 10, à combien évalueriez-vous votre anxiété liée à l'environnement...

0 signifiant que pour vous cela ne provoque aucune anxiété et 10 que cela provoque énormément d'anxiété.



*L'éco-anxiété est un état d'anxiété ressenti face aux conséquences liées aux changements environnementaux. Elle s'accompagne souvent d'un sentiment d'impuissance et entraîne des difficultés à se projeter vers l'avenir.

Sur une échelle de 0 à 10, à combien évalueriez-vous votre anxiété liée à l'environnement...

GRAND PUBLIC		« Sous-total 8 à 10 »	« Sous-total de 0 à 4 »
		Total	16 %
Âge	16 – 24 ans	16 %	22 %
	25 – 34 ans	14 %	23 %
	35 – 49 ans	18 %	23 %
	50 – 64 ans	15 %	26 %
	65 ans et plus	14 %	30 %
CSP	Cadres	16 %	23 %
	Employés / Ouvriers	17 %	19 %
Niveau de diplôme	Aucun diplôme	25 %	14 %
	Diplômés du supérieur	13 %	29 %
Structure de la famille	Ont des enfants	17 %	24 %
	Ont des enfants en bas âge	17 %	21 %
Type et lieu d'habitation	Possèdent un extérieur	16 %	25 %
	Communes rurales	13 %	29 %
	100 000 habitants et plus	17 %	23 %
Maladies chroniques	Ont une maladie chronique	20 %	18 %
	N'ont pas de maladie chronique	14 %	29 %

Une même évaluation de l'anxiété par les différents publics.



2.

**L'IMPACT PERÇU DE L'ENVIRONNEMENT SUR LA
SANTÉ**

C. LA SANTÉ DES ENFANTS

Pour vous, à titre personnel, diriez-vous que l'environnement influence ou pourrait influencer...

Plusieurs réponses possibles pour les réponses « Oui », total supérieur à 100%

- Oui, de manière positive
- Oui, de manière négative
- Non
- ▨ Non réponse



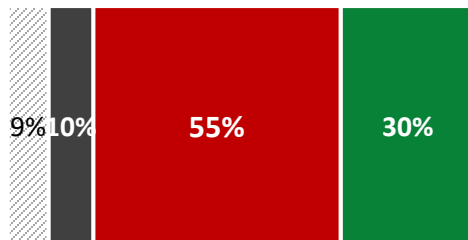
GRAND PUBLIC

Base : Ceux qui ont des enfants
(634 personnes)

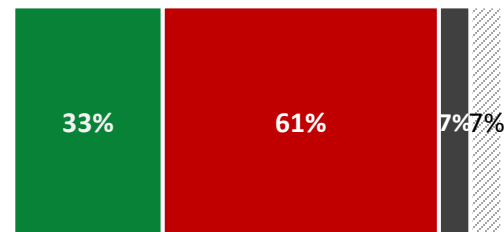
PROFESSIONNELS DU SECTEUR
MEDICO-SOCIAL



Base : Ceux qui ont des enfants
(165 personnes)



... l'état de
santé de vos
enfants



Comment savez-vous que l'environnement influence l'état de santé de vos/votre enfant(s) ?

L'état de santé de leur(s) enfant(s)



GRAND PUBLIC

Base : ceux qui pensent que l'environnement pourrait influencer l'état de santé de leur(s) enfant(s) (512 personnes)

37%

Parce que l'impact de l'environnement sur l'état de santé de vos/votre enfant a fait l'objet d'un diagnostic médical ou d'une expertise réalisée par un professionnel

52%

Parce que vous le ressentez, vous en avez l'impression

11%

Ne se prononcent pas



PROFESSIONNELS DU SECTEUR MEDICO-SOCIAL

Base : ceux qui pensent que l'environnement pourrait influencer l'état de santé de leur(s) enfant(s) (142 personnes)

39%

Parce que l'impact de l'environnement sur l'état de santé de vos/votre enfant a fait l'objet d'un diagnostic médical ou d'une expertise réalisée par un professionnel

45%

Parce que vous le ressentez, vous en avez l'impression

16%

Ne se prononcent pas

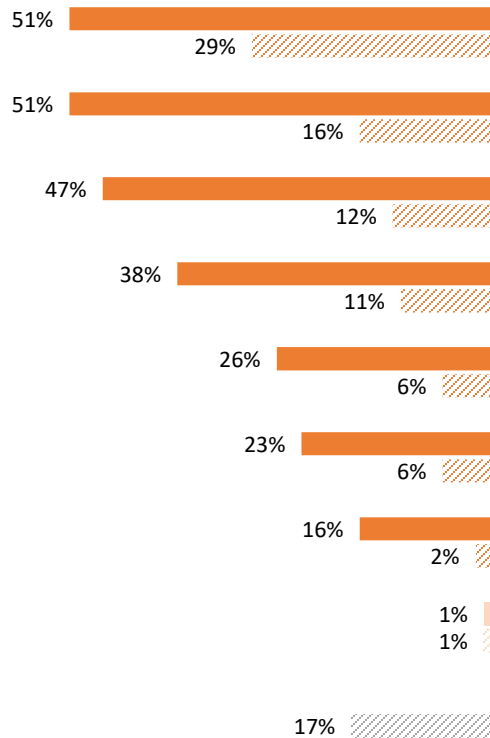
Et à quel(s) niveau(x) constatez-vous l'impact négatif de l'environnement ?

L'état de santé de leur(s) enfant(s)



GRAND PUBLIC

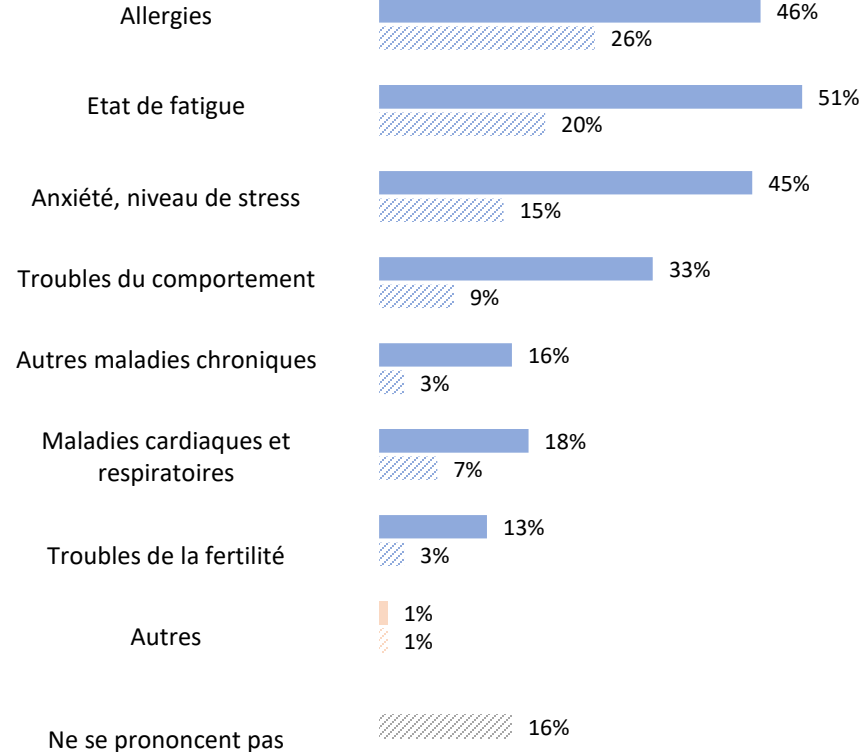
Base : ceux qui pensent que l'environnement pourrait influencer négativement l'état de santé de leur(s) enfant(s) (351 personnes)



PROFESSIONNELS DU SECTEUR MEDICO-SOCIAL



Base : ceux qui pensent que l'environnement pourrait influencer négativement l'état de santé de leur(s) enfant(s) (101 personnes)

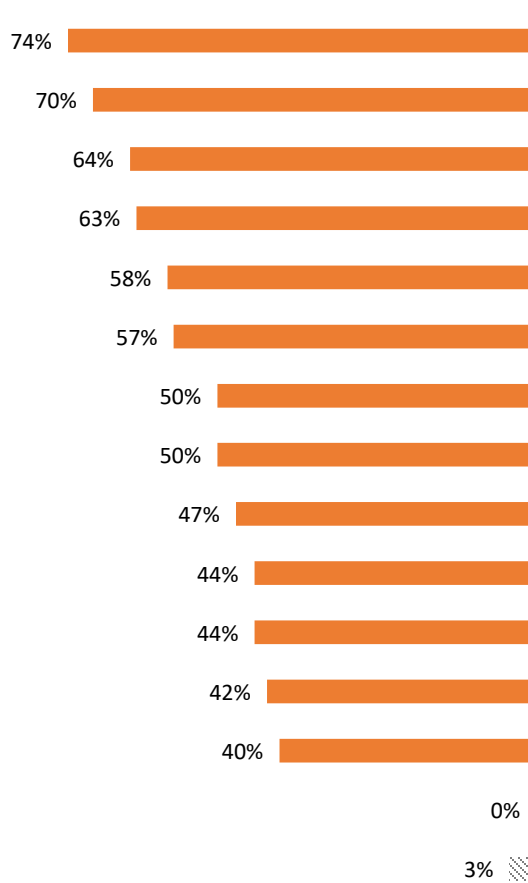


Et plus précisément, selon vous, quels éléments entraînent ou pourraient entraîner à l'avenir des conséquences négatives sur l'état de santé de vos/votre enfant(s)...



GRAND PUBLIC

Base : ceux qui pensent que l'environnement pourrait influencer négativement l'état de santé de leur(s) enfant(s) (351 personnes)

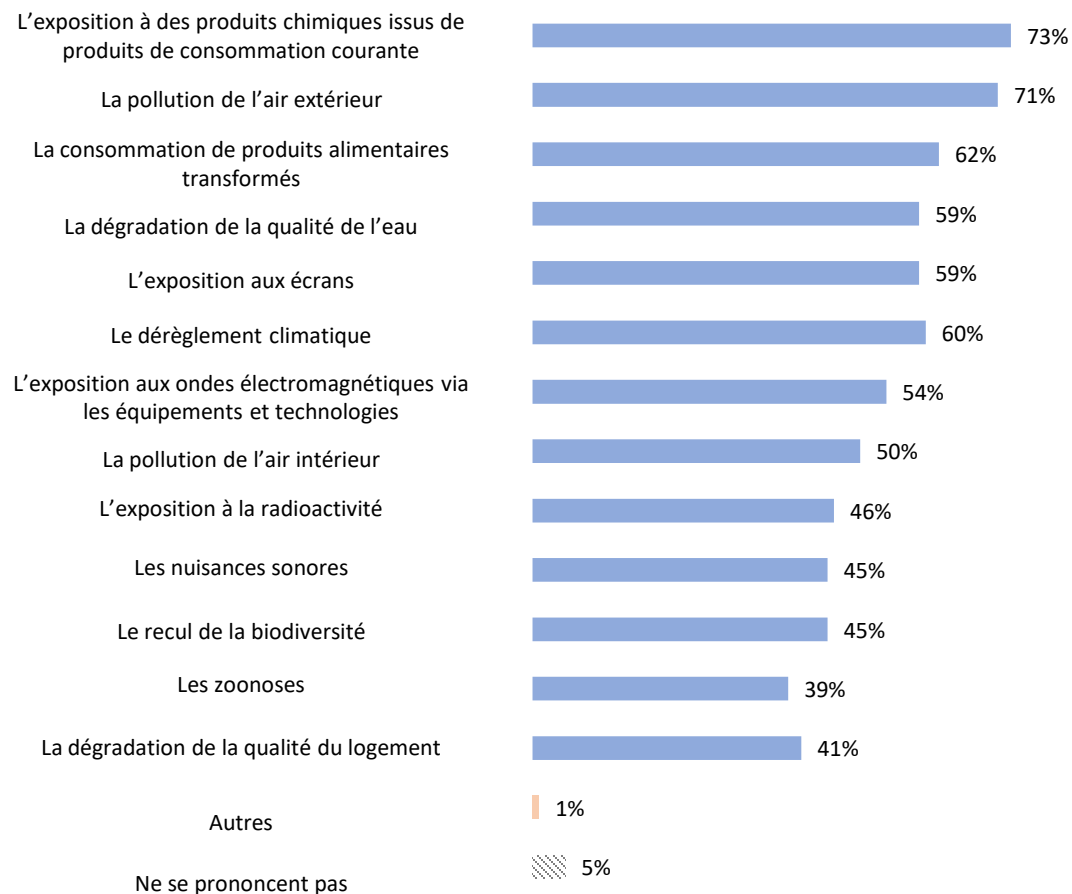


L'état de santé de leur(s) enfant(s)

PROFESSIONNELS DU SECTEUR MEDICO-SOCIAL



Base : ceux qui pensent que l'environnement pourrait influencer négativement l'état de santé de leur(s) enfant(s) (101 personnes)





3.

**LES CONNAISSANCES CONCERNANT L'IMPACT
DE L'ENVIRONNEMENT SUR LA SANTÉ**

Selon vous, pour chacune des affirmations suivantes, veuillez indiquer si elle est vraie, fausse ou si vous ne savez pas ?



GRAND PUBLIC

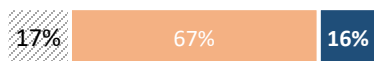
Base : Ensemble (1000 personnes)

- Vrai
- Faux
- ▨ Ne se prononcent pas

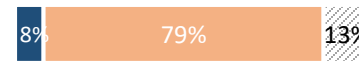
PROFESSIONNELS DU SECTEUR MEDICO-SOCIAL



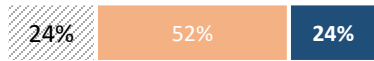
Base : ensemble (250 personnes)



Les pesticides, comme les médicaments, sont évalués et approuvés donc il n'y a pas de danger



L'usage de sprays nettoyants augmente de 30 à 50 % le risque de développer des symptômes asthmatiques



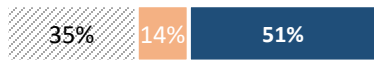
Les produits d'hygiène et de beauté à destination des nourrissons et jeunes enfants ne contiennent pas de substances toxiques



L'air extérieur est plus pollué que l'air intérieur



65 ans et plus : 65 %



Environ un quart des décès dans le monde sont attribués à des facteurs environnementaux

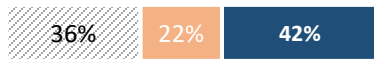


Le niveau de risque pour la santé est le même que l'on soit exposé à certains produits chimiques durant la petite enfance ou à l'âge adulte



Cadres : 71 %

Diplômés du supérieur : 59 %



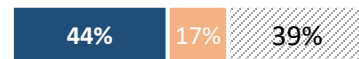
Le lien entre la santé et l'environnement fait l'objet de politiques publiques nationales et régionales spécifiques



25-34 ans : 58 %



La prévention des maladies représente moins de 2 % des dépenses de santé en France



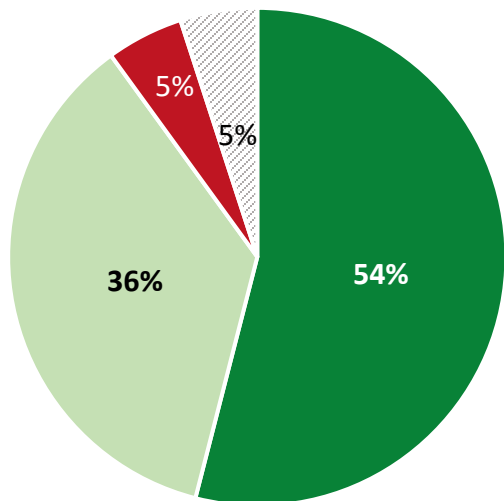
Selon vous, la santé humaine, la biodiversité, l'état des océans et l'évolution du climat sont... ?

- Totalement liés
- Partiellement liés
- Indépendants/ne sont pas liés
- ▨ Ne se prononce pas



GRAND PUBLIC

Base : ensemble (1000 personnes)

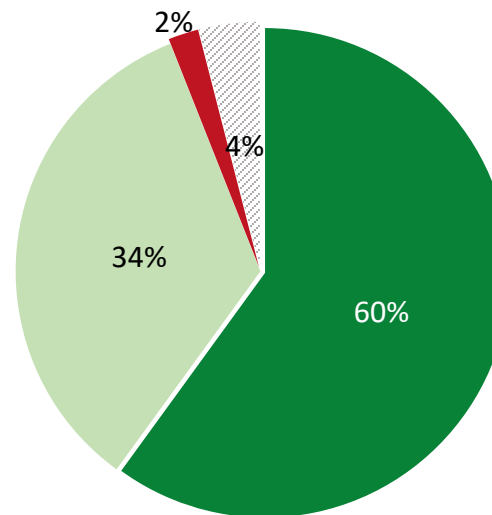


Sous-total
« Liés »
90 %

PROFESSIONNELS DU SECTEUR MEDICO-SOCIAL



Base : ensemble (250 personnes)



Sous-total
« Liés »
94 %

Selon vous, la santé humaine, la biodiversité, l'état des océans et l'évolution du climat sont... ?

GRAND PUBLIC		« Sous-total Liés »	« Interdépendants/Ne sont pas liés »
	Total	90 %	5 %
Âge	16 – 24 ans	87 %	6 %
	25 – 34 ans	90 %	8 %
	35 – 49 ans	90 %	5 %
	50 – 64 ans	91 %	6 %
	65 ans et plus	91 %	4 %
CSP	Cadres	94 %	7 %
	Employés / Ouvriers	89 %	7 %
Niveau de diplôme	Aucun diplôme	79 %	2 %
	Diplômés du supérieur	93 %	4 %
Structure de la famille	Ont des enfants	91 %	5 %
	Ont des enfants en bas âge	90 %	7 %
Type d'habitation	Possèdent un extérieur	91 %	5 %
	Communes rurales	89 %	5 %
	100 000 habitants et plus	92 %	4 %
Maladies chroniques	Ont une maladie chronique	91 %	5 %
	N'ont pas de maladie chronique	89 %	6 %

Un lien fait par tous les publics mais des non diplômés un peu plus en retrait.



4.

L'INFORMATION SUR LE LIEN ENTRE LA SANTÉ ET L'ENVIRONNEMENT

Pour chacun des domaines suivants concernant l'impact de l'environnement sur la santé, avez-vous le sentiment d'être... ?

■ Très bien informé ■ Plutôt bien informé ■ Assez mal informé ■ Très mal informé ▨ Non réponse



GRAND PUBLIC

Base : ensemble (1 000 personnes)

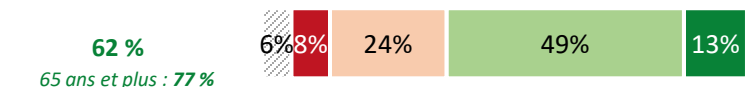
PROFESSIONNELS DU SECTEUR MEDICO-SOCIAL



Base : ensemble (250 personnes)

Sous-total « Bien informés »

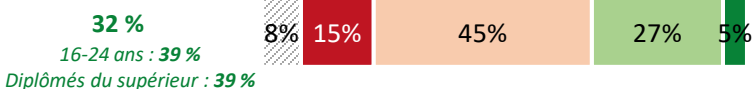
Sous-total « Bien informés »



Les pratiques à privilégier au quotidien



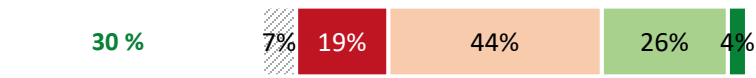
62 %



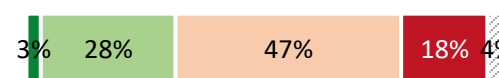
Les connaissances scientifiques sur le sujet



32 %
Professions médicales (médecins, sage-femmes, odontologistes) : 73 %*



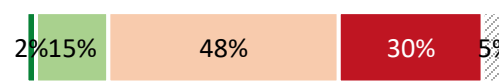
Les politiques de santé publique menées au niveau national



31 %




Les évolutions réglementaires aux niveaux européen et international



17 %



Le respect de cette réglementation par les acteurs privés et publics, notamment les industriels



15 %

*Base très faible, à lire en tendance

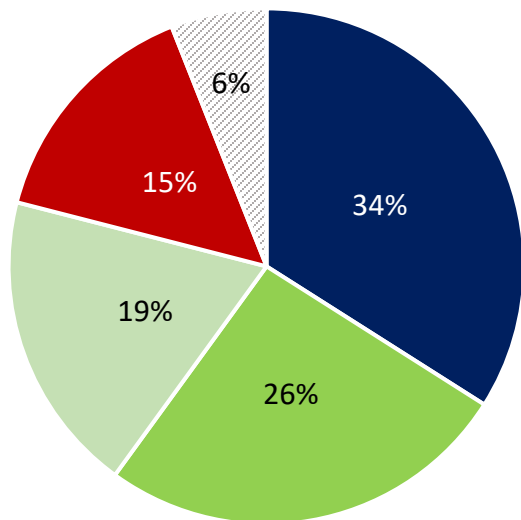
Et vous personnellement, vous tenez-vous informé sur les enjeux du lien entre la santé et l'environnement ?

■ Oui ■ J'aimerais mais je ne sais pas où trouver l'information ■ J'aimerais mais je n'ai pas le temps ■ Non ▨ Ne se prononcent pas



GRAND PUBLIC

Base : ensemble (1000 personnes)

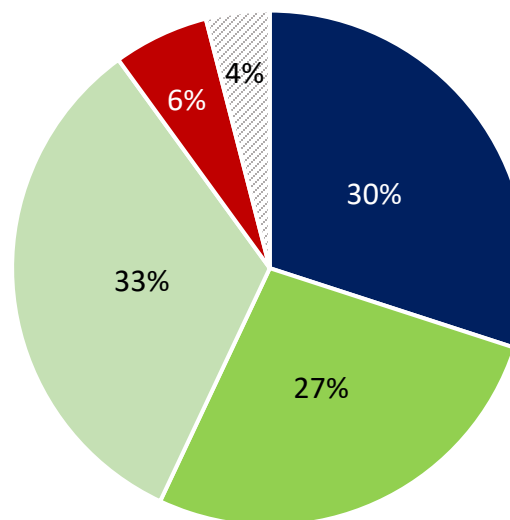


Sous-total
« J'aimerais »
45 %

PROFESSIONNELS DU SECTEUR
MEDICO-SOCIAL



Base : ensemble (250 personnes)



Sous-total
« J'aimerais »
60 %

Et vous personnellement, vous tenez-vous informé sur les enjeux du lien entre la santé et l'environnement ?

GRAND PUBLIC		« Oui »	« Sous-total J'aimerais »	« Non »
Total		34 %	45 %	15 %
Âge	16 – 24 ans	29 %	44 %	17 %
	25 – 34 ans	29 %	55 %	12 %
	35 – 49 ans	29 %	51 %	14 %
	50 – 64 ans	37 %	44 %	14 %
	65 ans et plus	41 %	32 %	20 %
CSP	Cadres	38 %	52 %	10 %
	Employés / Ouvriers	29 %	50 %	15 %
Niveau de diplôme	Aucun diplôme	21 %	39 %	21 %
	Diplômés du supérieur	42 %	44 %	10 %
Structure de la famille	Ont des enfants	36 %	45 %	14 %
	Ont des enfants en bas âge	30 %	56 %	10 %
Type et lieu d'habitation	Possèdent un extérieur	35 %	44 %	15 %
	Communes rurales	35 %	43 %	16 %
	100 000 habitants et plus	36 %	46 %	13 %
Maladies chroniques	Ont une maladie chronique	36 %	48 %	11 %
	N'ont pas de maladie chronique	33 %	43 %	18 %

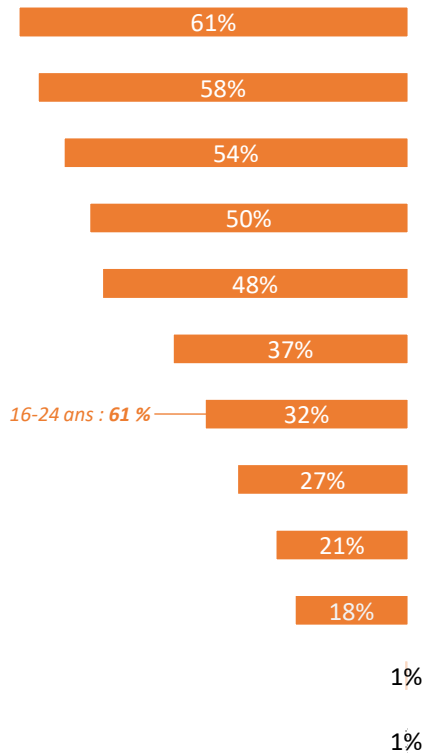
Les diplômés du supérieur se tiennent davantage informés. Des parents d'enfants en bas âge et des 25-34 ans qui aimeraient s'informer davantage.

Comment vous tenez-vous informé sur les enjeux du lien entre la santé et l'environnement ?



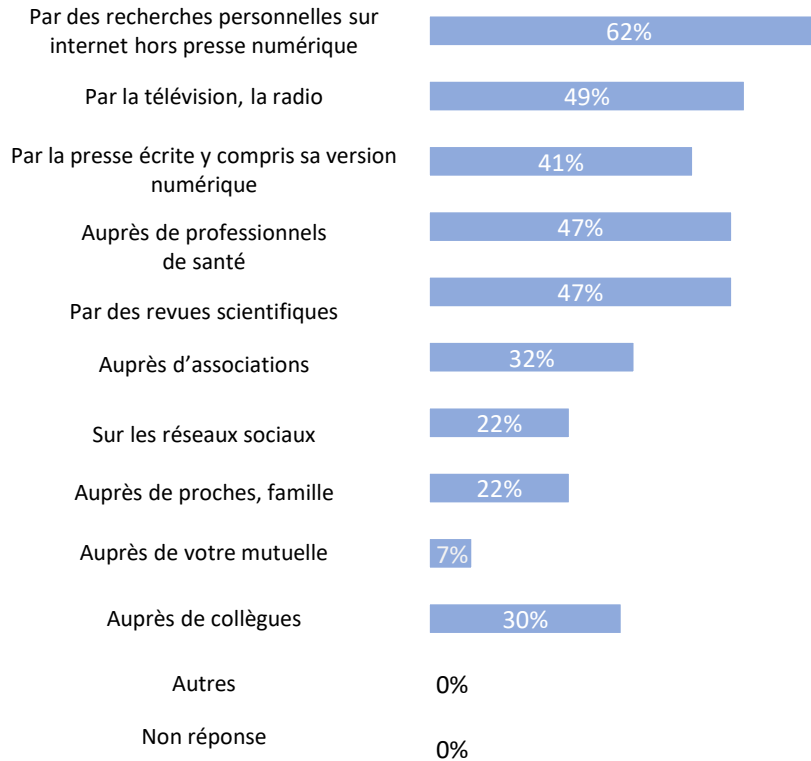
GRAND PUBLIC

Base : se tiennent informés (337 personnes)



PROFESSIONNELS DU SECTEUR MEDICO-SOCIAL

Base : se tiennent informés (74 personnes)





5.

LES ACTEURS DE CONFIANCE

En quels acteurs faites-vous prioritairement confiance pour...

Vous informer de l'effet néfaste d'un facteur environnemental sur la santé



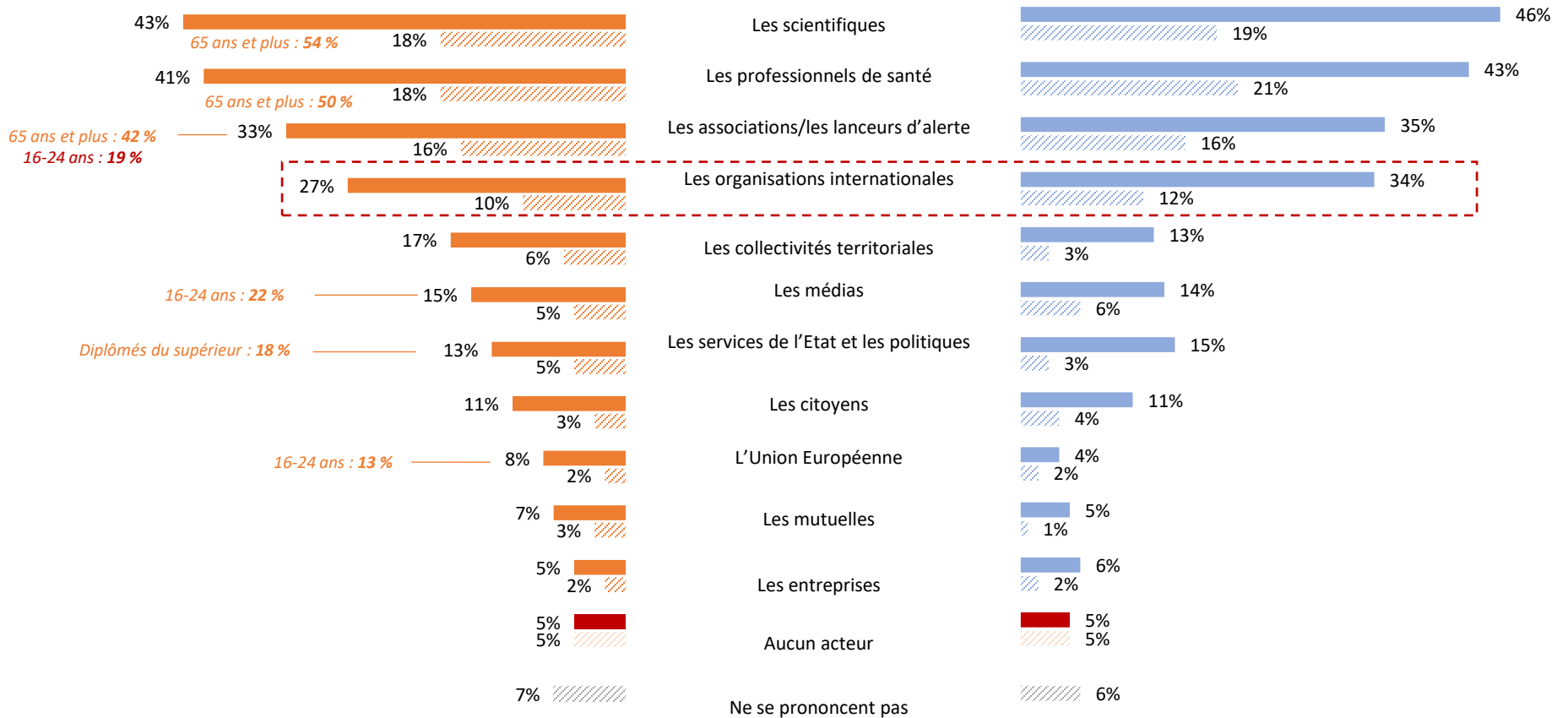
GRAND PUBLIC

Base : ensemble (1 000 personnes)

PROFESSIONNELS DU SECTEUR MEDICO-SOCIAL



Base : ensemble (250 personnes)



En quels acteurs faites-vous prioritairement confiance pour...

Vous aider à modifier vos pratiques et réduire l'impact négatif de l'environnement sur votre santé



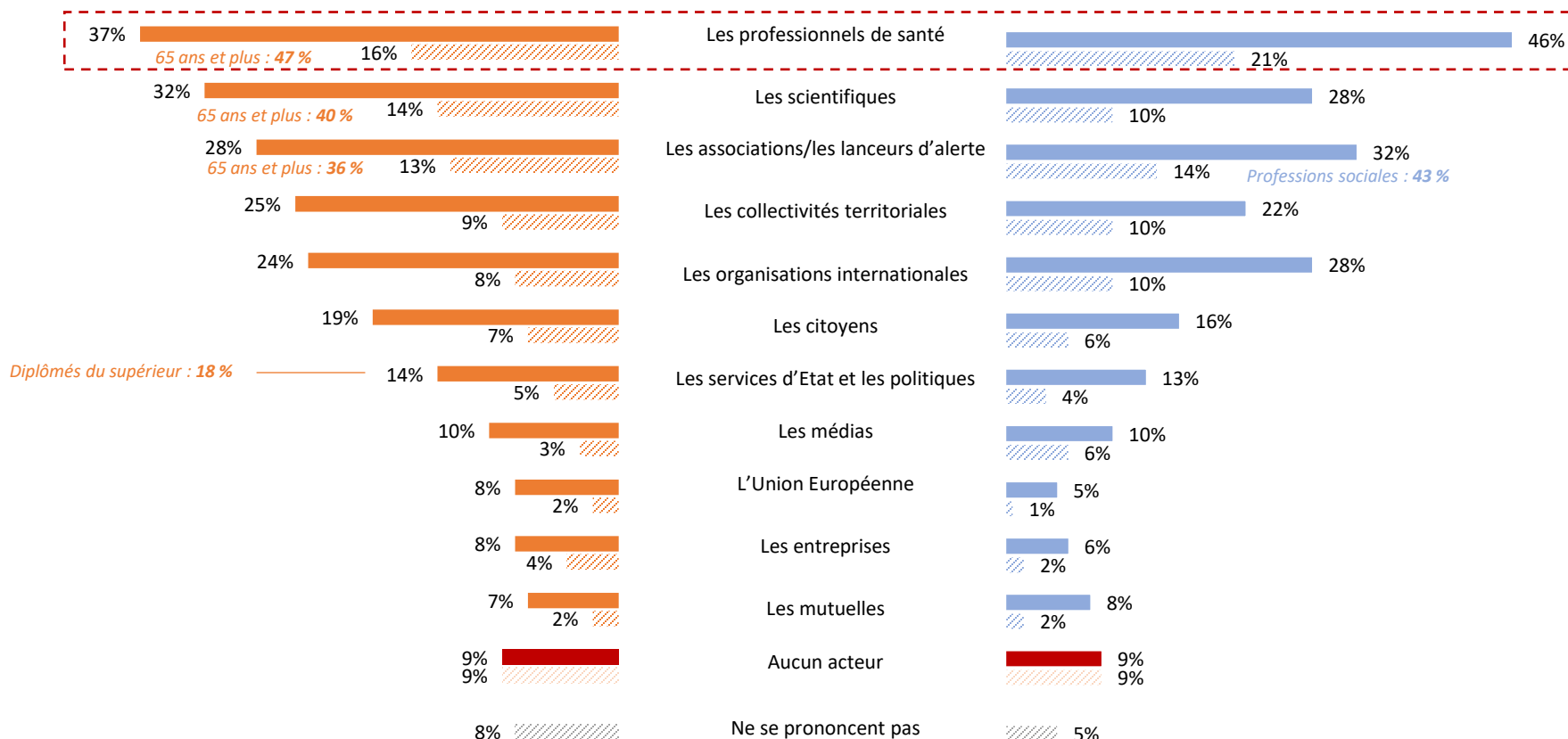
GRAND PUBLIC

Base : ensemble (1 000 personnes)

PROFESSIONNELS DU SECTEUR MEDICO-SOCIAL



Base : ensemble (250 personnes)



En quels acteurs faites-vous prioritairement confiance pour...

Agir en faveur d'un environnement plus sain



GRAND PUBLIC

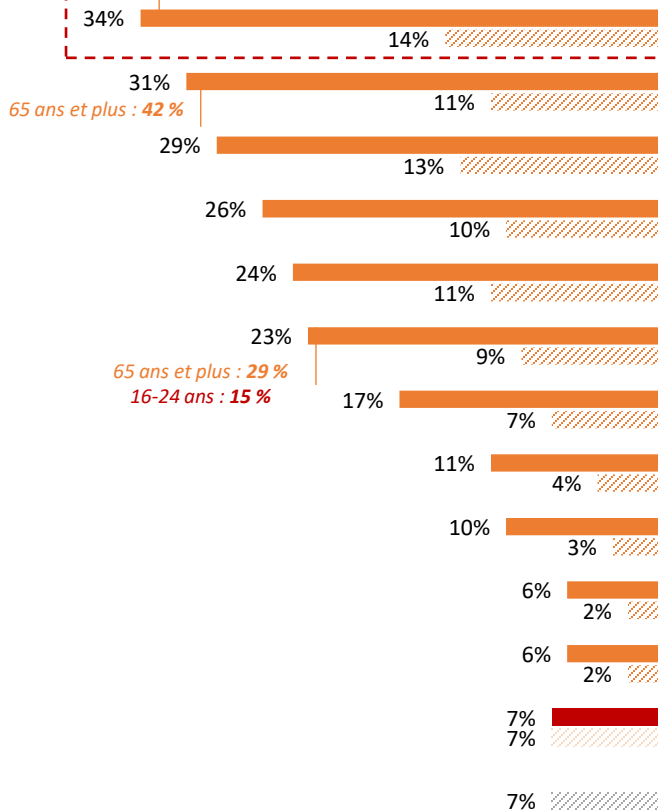
Base : ensemble (1 000 personnes)

PROFESSIONNELS DU SECTEUR MEDICO-SOCIAL



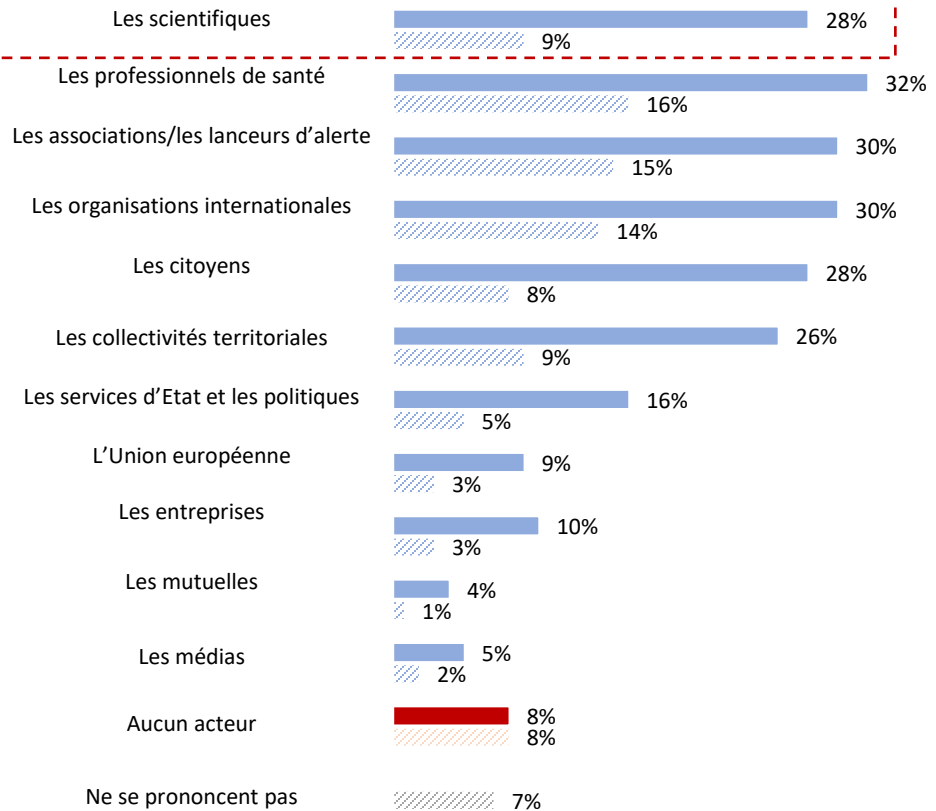
Base : ensemble (250 personnes)

65 ans et plus : 42 %



65 ans et plus : 42 %

65 ans et plus : 29 %
16-24 ans : 15 %



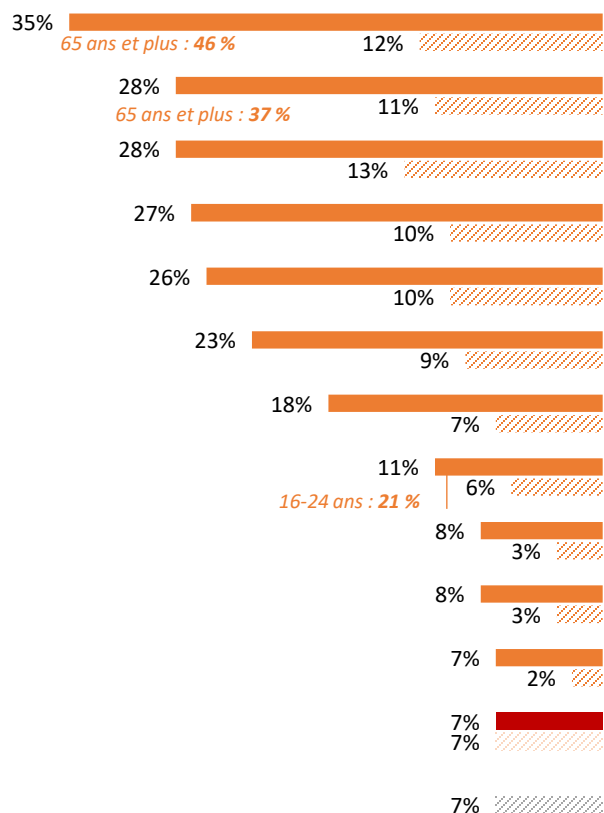
En quels acteurs faites-vous prioritairement confiance pour...

Mettre en place des actions ciblées de prévention vers les populations les plus touchées par l'impact négatif de l'environnement sur la santé



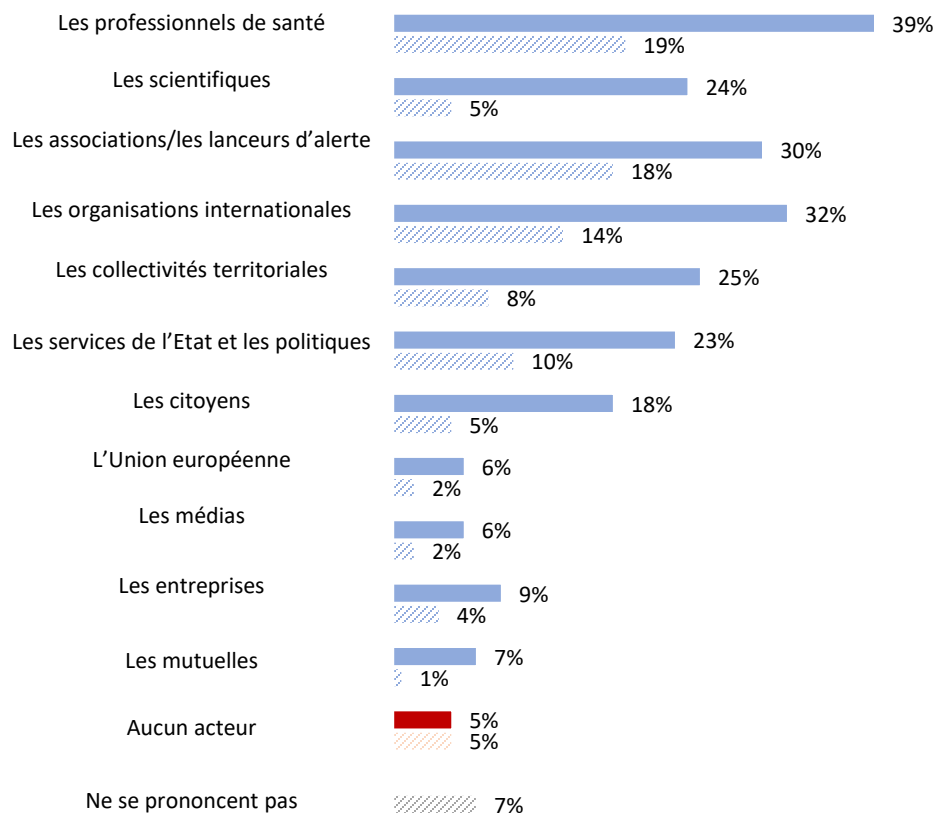
GRAND PUBLIC

Base : ensemble (1 000 personnes)



PROFESSIONNELS DU SECTEUR MEDICO-SOCIAL

Base : ensemble (250 personnes)





6.

**LES PRATIQUES, LES COMPORTEMENTS ET LES
ACTIONS D'AVENIR**

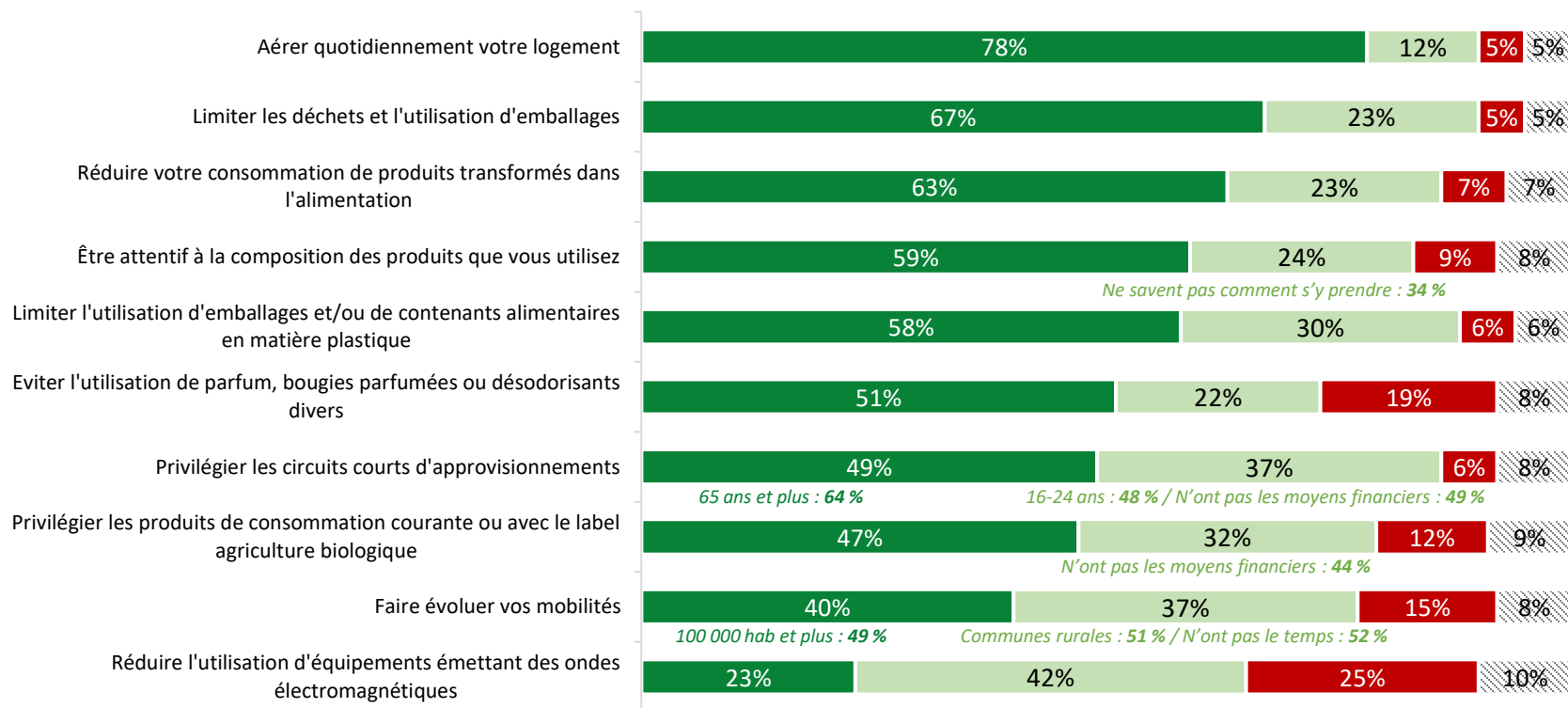
Pour chacun des domaines suivants, seriez-vous prêt à modifier vos habitudes, votre comportement pour faire reculer l'impact négatif de l'environnement sur la santé ?



GRAND PUBLIC

Base : ensemble (1000 personnes)

- Je le fais déjà
- J'aimerais mais je ne peux pas le faire ou ne le fais pas
- Non, je n'en ai pas envie
- ▨ Ne se prononcent pas



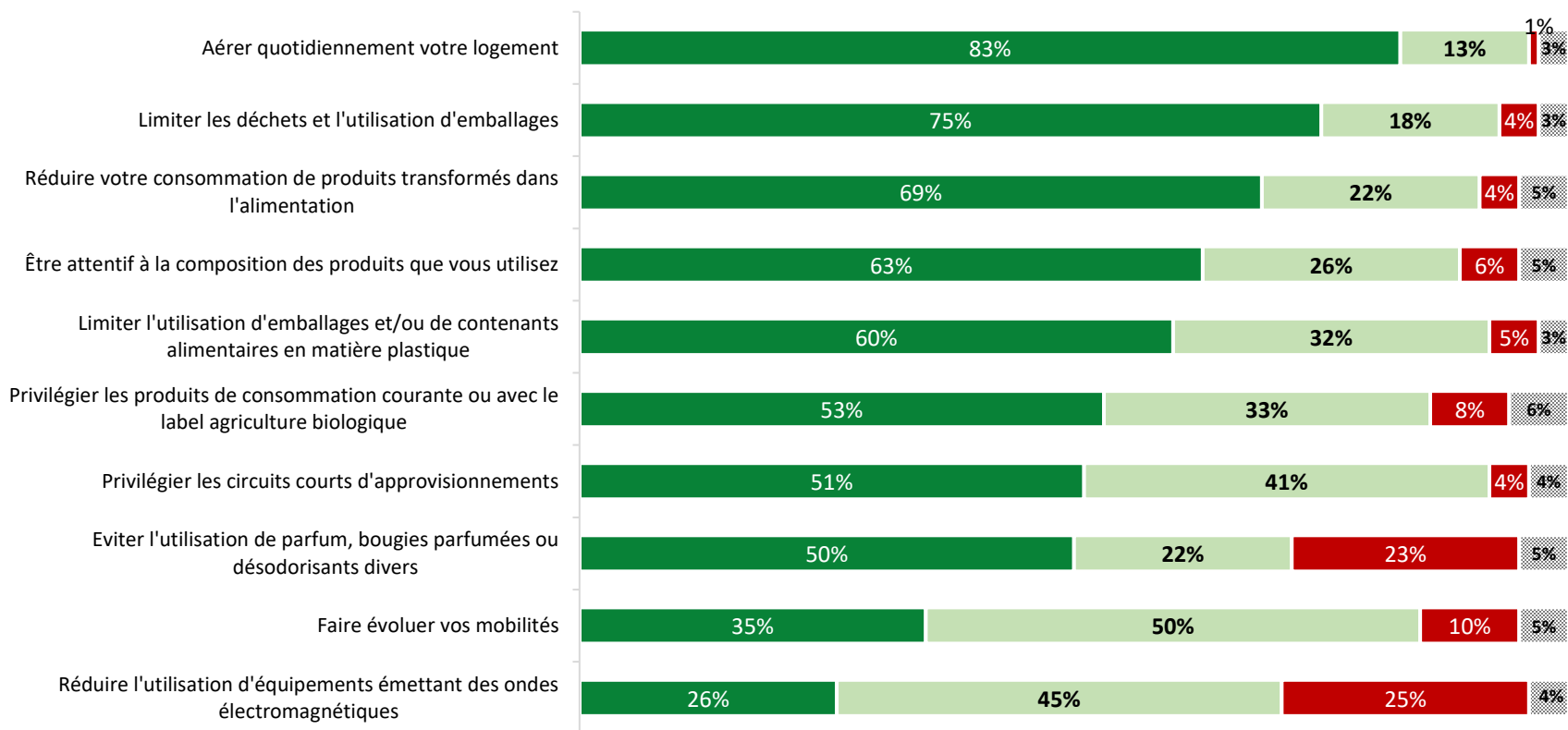
Pour chacun des domaines suivants, seriez-vous prêt à modifier vos habitudes, votre comportement pour faire reculer l'impact négatif de l'environnement sur la santé ?



PROFESSIONNELS DU SECTEUR MEDICO-SOCIAL

Base : ensemble (250 personnes)

- Je le fais déjà
- J'aimerais mais je ne peux pas le faire ou ne le fais pas
- Non, je n'en ai pas envie
- Ne se prononcent pas

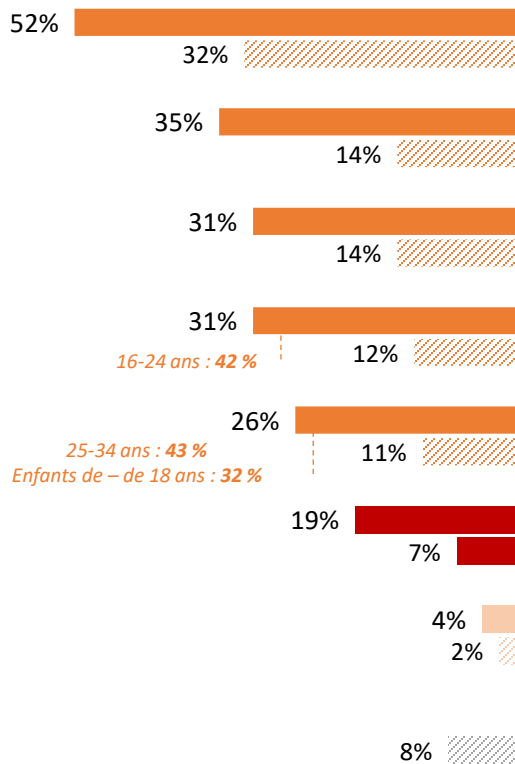


Quels sont les éléments qui vous freinent dans le changement d'habitudes ?



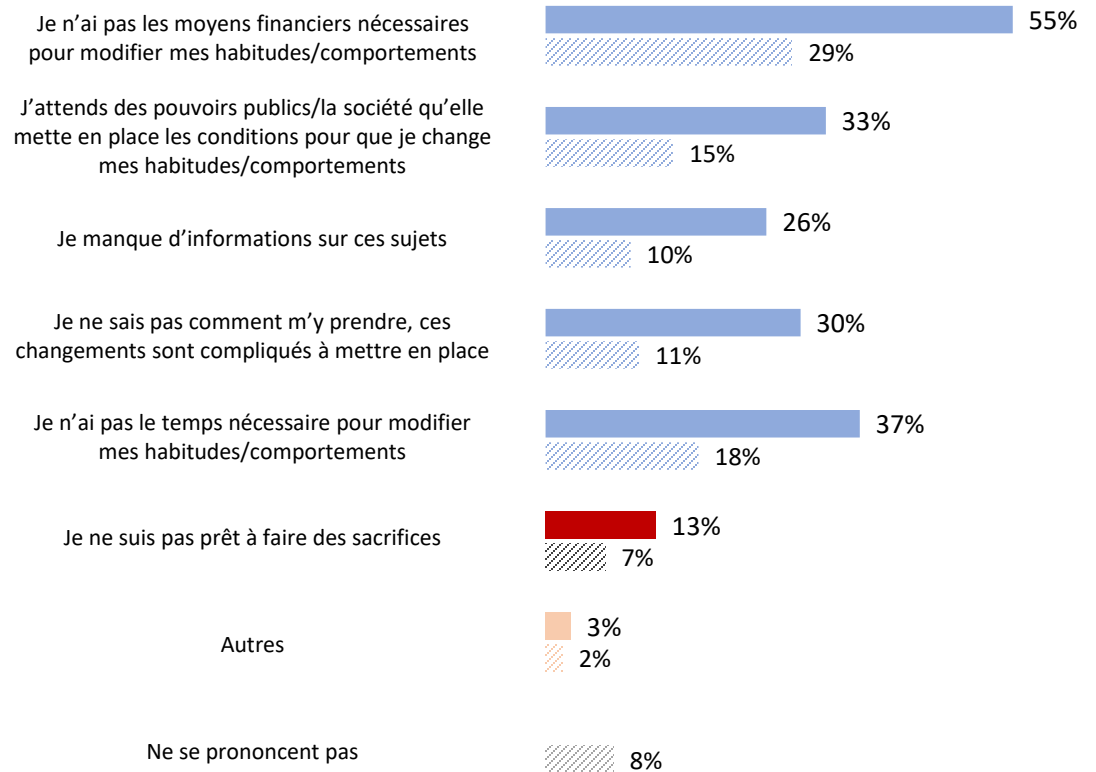
GRAND PUBLIC

Base : ceux qui aimeraient changer leurs habitudes ou qui n'en ont pas envie (881 personnes)



PROFESSIONNELS DU SECTEUR MEDICO-SOCIAL

Base : ceux qui aimeraient changer leurs habitudes ou qui n'en ont pas envie (227 personnes)

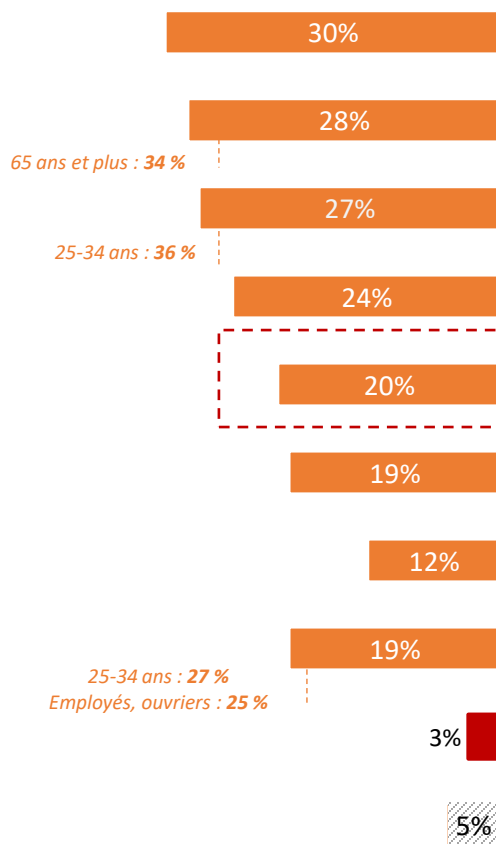


Parmi les propositions suivantes, lesquelles vous apparaissent prioritaires pour réduire l'impact négatif de l'environnement sur la santé ?



GRAND PUBLIC

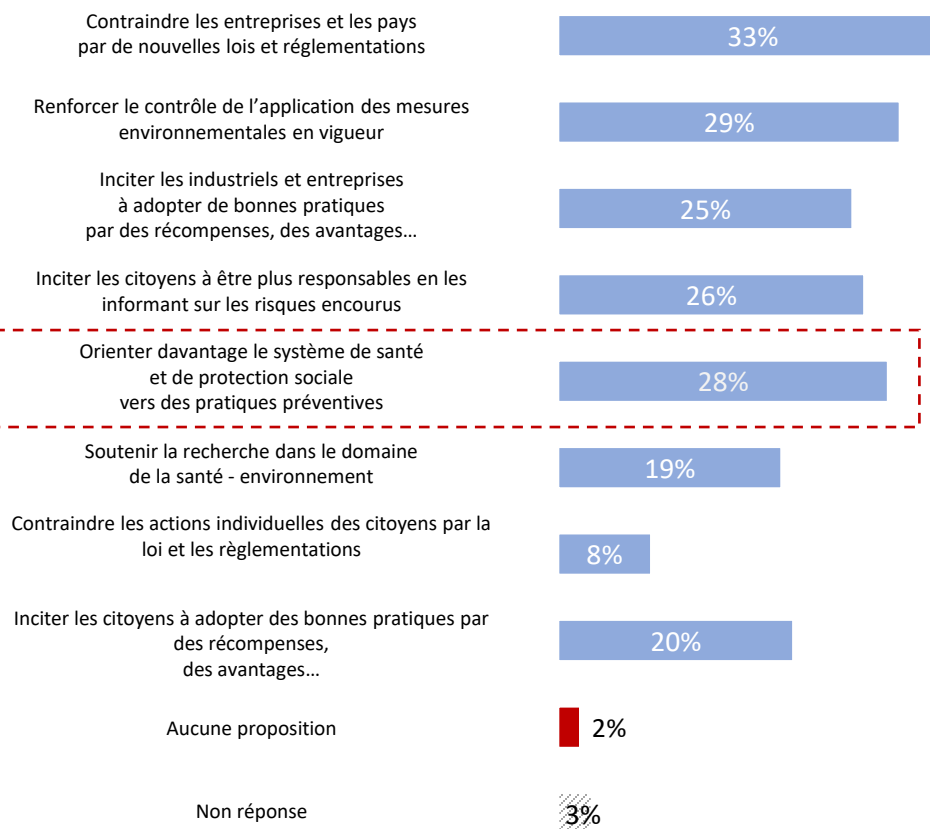
Base : ensemble (1 000 personnes).
Deux réponses possibles, total supérieur à 100%.



PROFESSIONNELS DU SECTEUR MEDICO-SOCIAL



Base : ensemble (250 personnes)
Deux réponses possibles, total supérieur à 100%.

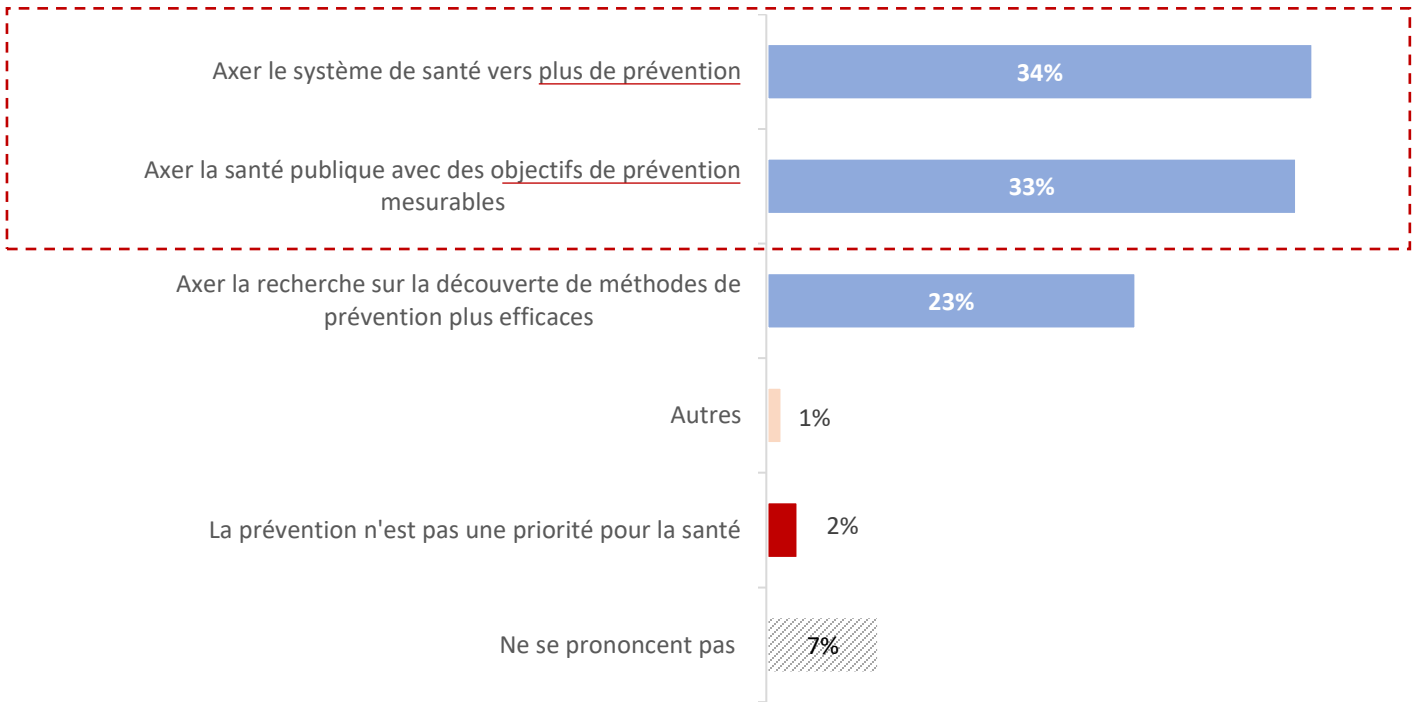


Selon vous, quelle proposition en priorité pourrait améliorer la prise en compte de la prévention dans le système de santé français ?



PROFESSIONNELS DU SECTEUR MEDICO-SOCIAL

Base : ensemble (250 personnes)



Total
Enjeu de la
prévention
67 %

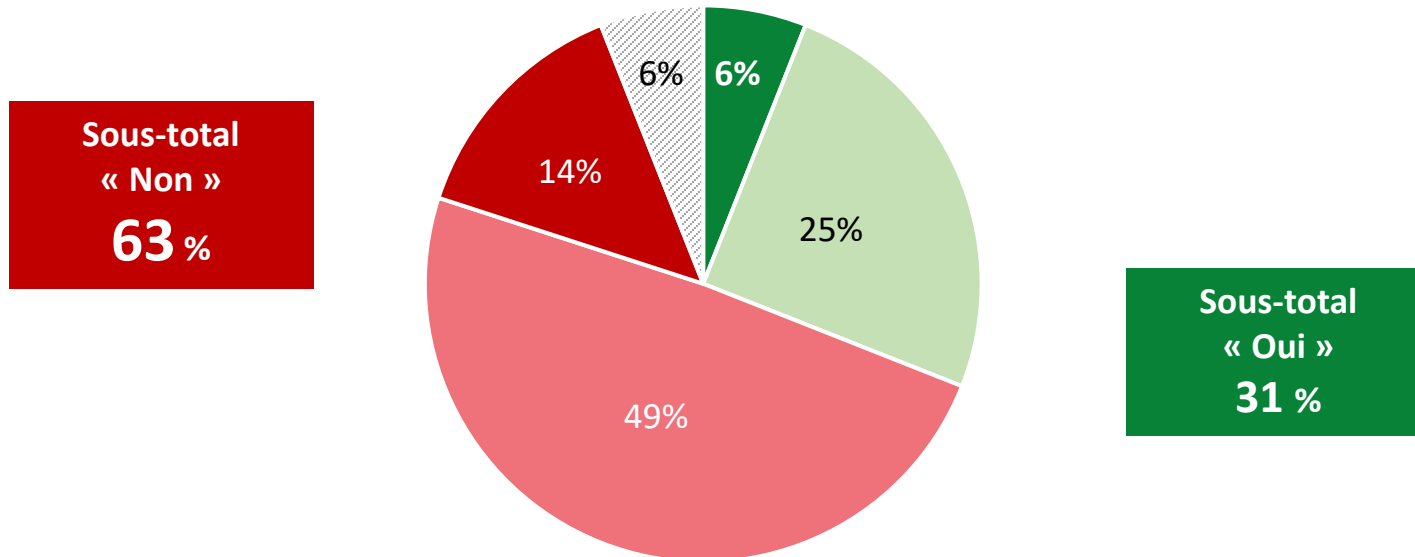
En tant que professionnel(le) du secteur médical et/ou du secteur social, vous sentez-vous suffisamment formé, outillé pour accompagner le grand public/vos patients sur les enjeux ayant trait au lien entre la santé et l'environnement ?



PROFESSIONNELS DU SECTEUR
MEDICO-SOCIAL

Base : ensemble (250 personnes)

■ Oui, tout à fait ■ Oui, plutôt ■ Non, plutôt pas ■ Non, pas du tout ▨ Ne se prononcent pas



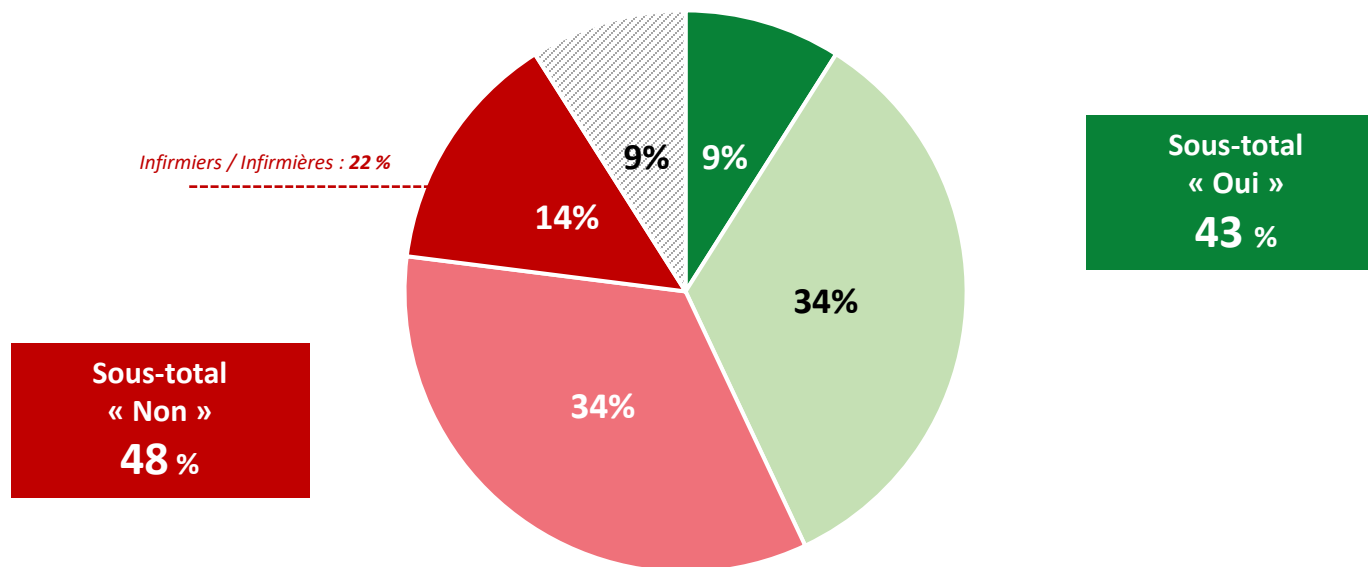
Selon vous, le système de santé (organisation, financements...) et de protection sociale actuel sera-t-il toujours capable de gérer l'épidémie de maladies chroniques et de maladies infectieuses, liée à notre environnement, à laquelle nous risquons d'être confrontés, dans les années à venir ?



PROFESSIONNELS DU SECTEUR MEDICO-SOCIAL

Base : ensemble (250 personnes)

- Oui, certainement
- Oui, probablement
- Non, probablement pas
- Non, absolument pas
- ▨ Ne se prononcent pas

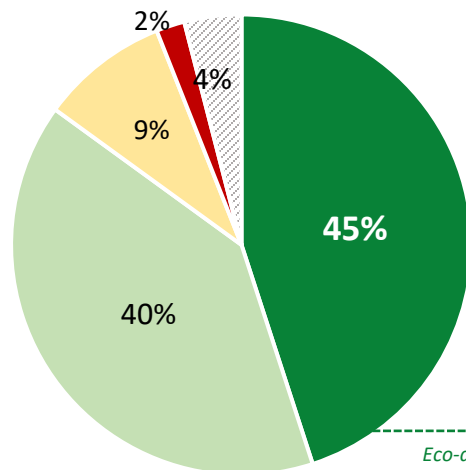


Pour l'avenir, diriez-vous que la prise en compte du lien entre la santé et l'environnement dans notre système de protection sociale (la sécurité sociale, les mutuelles et assurances, l'assurance chômage...) et notre système de santé (structures et professionnels du secteur médical, médico-social et social...) est un sujet...



GRAND PUBLIC

Base : ensemble (1000 personnes)



Eco-anxieux : 68 %

Sous-total
« Important »
85 %

■ Prioritaire

■ Important mais pas prioritaire

■ Secondaire

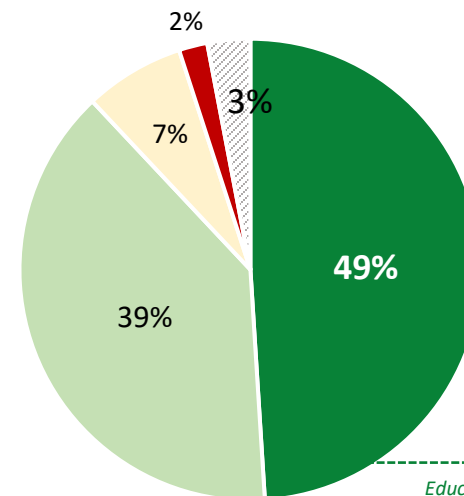
■ Il n'est pas nécessaire de prendre en compte le lien entre la santé et l'environnement

◊ Non réponse/Je ne sais pas

PROFESSIONNELS DU SECTEUR MEDICO-SOCIAL



Base : ensemble (250 personnes)



Educateurs spécialisés : 91 %*

Sous-total
« Important »
88 %

*Base très faible, à lire en tendance

Pour l'avenir, diriez-vous que la prise en compte du lien entre la santé et l'environnement dans notre système de protection sociale (la sécurité sociale, les mutuelles et assurances, l'assurance chômage...) et notre système de santé (structures et professionnels du secteur médical, médico-social et social...) est un sujet...

GRAND PUBLIC		« Prioritaire »	« Il n'est pas nécessaire de prendre en compte le lien entre la santé et l'environnement » (19 personnes)
		Total	45 %
Âge	16 – 24 ans	40 %	1 %
	25 – 34 ans	48 %	2 %
	35 – 49 ans	45 %	2 %
	50 – 64 ans	54 %	3 %
	65 ans et plus	38 %	2 %
CSP	Cadres	47 %	2 %
	Employés / Ouvriers	49 %	2 %
Niveau de diplôme	Aucun diplôme	48 %	2 %
	Diplômés du supérieur	46 %	2 %
Structure de la famille	Ont des enfants	47 %	2 %
	Ont des enfants en bas âge	47 %	3 %
Type d'habitation	Possèdent un extérieur	46 %	2 %
	Communes rurales	45 %	1 %
	100 habitants et plus	45 %	1 %
Maladies chroniques	Ont une maladie chronique	49 %	1 %
	N'ont pas de maladie chronique	43 %	2 %

VIIVOICE

Études conseil stratégie
pour l'avenir des entreprises et des institutions

Les récentes études d'opinion Viavoice réalisées pour
HEC, *Libération*, *Le Monde*, *Le Figaro*, *Les Échos* et Radio Classique
sont consultables sur www.institut-viavoice.com

9, rue Huysmans, 75 006 Paris. + 33 (0)1 40 54 13 90.
Viavoice est une SAS indépendante.

Retrouvez toutes nos actualités :

